

VivaPrime



ALAPOZÁS



Hengerrel és kenőlemezzel felvihető vízbázisú alapozó parket-
tákhhoz.




- Csökkenti az éltapadást
- Alkalmas felújításhoz és új felvitelhez
- Jó ár/teljesítmény arány
- Biztonságos és gyors feldolgozás

Alkalmazási terület:

Alkalmazható minden világos színű európai fafajtán, pl. tölgy, juhar, nyír, kőris, lucfenyő. Ha bizonytalan a dologban, kérjen tanácsot a gyártótól. Csökkenti a vizes lakkok éltapadó hatását.



Műszaki adatok

CIKKSZÁM			
11518	5l 10l	4 -	128 60

Szárazanyag tartalom 29 ±2%

DIN4 szerinti viszkozitás 20 ±2s

Tárolás és szállítás 12 hónapig eláll.
Az ADR szerint nem veszélyes áru.
Tárolás és szállítás +5 és +25 °C között. Fagytól védeni kell.

GISCODE W2+

2004/42/CE A termékre vonatkozó EU határérték (Kat. A/i): 140 g/l (2010).
A termék legfeljebb 49 g/l illékony szerves vegyületet tartalmaz.

Felhasználás

- A felületet csiszolják meg szakszerűen. A padlónak száraznak és adott esetben a régi rétegektől, olajtól, zsírtól, viasztól, szilikontól, csiszolóportól és minden más szennyeződéstől mentesnek kell lennie.
- A kezelés optimális feltételei: helyiség-hőmérséklet: +15 °C és +25 °C között, padlőhőmérséklet +15°C és +22°C között, relatív páratartalom 40% és 75% között, anyag hőmérséklete +18 °C és +25 °C között, a fa nedvességtartalma nem lehet nagyobb, mint 12%, a helyiség megfelelő szellőzése.
- A parketta károsodásának megelőzése érdekében a kezelés során az év közepén elvárt helyiség-hőmérsékletre kell törekedni.
- A túlzott duzzadási nyomás kockázatának csökkentése érdekében javasoljuk, hogy naponta legfeljebb 2 réteget hengerezzen fel.
- Ne helyezze az anyagot a padlóra, használjon LOBA tömítővödrot.
- Keverje fel alaposan az anyagot.
- Mindig vegye figyelembe az általános és – ha vannak ilyenek – termékspecifikus előírásokat. A GISCODE-ra vonatkozó további tájékoztatás a www.wingis-online címen letölthető kezelési útmutatóban található.

HÍGÍTÓ

A termék felhasználásra kész; nincs szükség hígításra.

FELHORDÓ ESZKÖZ / ANYAGSZÜKSÉGLET

Univerzális lakkhenger 100 vagy LOBA Mikroszálas lakkhenger 100-120 / 100-120 ml/m²

LOBA Glett lehúzó / kb. 60 ml/m² (16m²/l) (2 x keresztirányban).

KÖZTES CSISZOLÁS

Az alapozáson nem végezhető köztes csiszolás.

SZÁRADÁSI IDŐ

- Átlakkozás: hengerrel való felvitel esetén legkorábban 60 perc elteltével, kenőlemezzel való felvitel után 30 perc elteltével, de mindenképpen 24 belül.
- Késedelmes száradás esetén várja meg a teljes száradást.

A FELÜLLAKKOZÁSRA ALKALMAS LAKKOK:

Normál igénybevétel:

- Life.

Erős igénybevételig:

- Viva.
- EasyFinish.

Különösen erős igénybevételig:

- 2K Fusion.
- 2K Duo.
- 2K Supra A.T..
- 2K UltraSport.

FELVITEL:

- Készítse elő szakszerűen az alapot.
- Hengerléssel vigye fel egy telített rétegben az alapozót.
- Száradás.
- LOBA vízbázisú lakk felvitele hengerrel.

ALTERNATÍV FELVITEL SPATULÁVAL:

Csak tölgyre, kőrisre használja. A nagy terhelésnek kitett régi és új fugás padlókat csak hengerezni szabad.

- Készítse elő szakszerűen az alapot
- Vigye fel a VivaPrime-et (kb. 40 ml/m²).
- Száradás.
- Vigye fel a VivaPrime-et keresztirányban (kb. 20 ml/m²)
- Száradási idő kb. 30 perc.
- LOBA vízbázisú lakk felvitele hengerrel.

Általános tájékoztató

Szerszámok tisztítása: A szerszámokat használat után azonnal vízzel el kell mosni.

Száradási idő: A megadott száradási idők +20°C, illetve 50% közötti relatív páratartalom mellett, valamint jól szellőző, de huzatmentes munkatérben érvényesek. A megadottnál alacsonyabb hőmérsékletek, a nagyobb relatív páratartalom és a rossz szellőzés rendellenességeket okozhatnak a száradási folyamatban. A végső keménység elérése érdekében ne alkalmazzon nedves tisztítást, és ne helyezzen a felületre szőnyeget. A végső keménység elérése előtt helyezzen a felületre a LOBA Cover 400 fedőanyagot. A termékre adatai a vonatkozó műszaki információkban található.

Alapozó vagy csak lakkréteg(ek) alkalmazása: Az alapozó alkalmazása növeli a feldolgozás biztonságát, és lehetővé teszi illesztés- és csíkmentes felületek létrehozását, a fa fajtájától szinte teljesen függetlenül. További információk a LOBA legújabb termékkatalógusának fafajtaikat ismertető listájában található.

Éltapadás: A vízbázisú lakkrendszerek hajlamosak éltapadásra. A hézagok rendszertelen elrendeződése és a velejáró blokk-képződés több intézkedéssel is megelőzhető: Parketták nyírásálló, illetve szilárdan rugalmas ragasztása, a hézagok gondos glettelése, megfelelő alapozó, például LOBA EasyPrime alkalmazása, a lerakás előtt a kemény fapadlók hornyainak előkezelése lakkálló viasszal. Olyan intézkedések érvényesítése, amelyek a környezeti paramétereket, elsősorban a relatív páratartalmat, állandó értéken tartják. (Célszerű az ügyfelek alapos tájékoztatása). A jelenlegre különösen hajlamosak a sérült régi padlók sérült, leváló ragasztóval, a rugalmasan ragasztott vagy szögezett parketta-padlók, a deszkapadlók, faburkolatok, ipari parketták, valamint a párhuzamosan lehelyezett parkettapadlók, padlófűtésre helyezett parketták, gyors nedvességkiegyenlítődsű faanyagok, mint pl. a bükk és a juhar.

Kölcsonhatás: Lágyítótartalmú anyagok, például szőnyegalátétek, bútorlábak, tolószékek, rugalmas parketta- és más ragasztóanyagok lágyulást és elszíneződést okozhatnak. A hézagokban letapadt szennyeződések károsan befolyásolhatják a tapintási és optikai tulajdonságokat. A hajfestőszerek, autók gumiabroncsai, motorkerékpárok, kerékpárok és hasonlóak a felület tartós és visszafordíthatatlan elszíneződését okozhatják.

A jelen dokumentumban található információk és az anyaggal dolgozók számára megfogalmazott minden további útmutatás és ajánlás eddigi tapasztalatainkon alapulnak, és szokásos körülmények között érvényesek. Az alkalmazási lehetőségek és feldolgozási körülmények változatossága miatt nem tudjuk felmenteni a felhasználót azon felelőssége alól, hogy saját maga végezzen kísérleteket, vagy műszaki tanácsokat kérjen a LOBA alkalmazás-technikai osztályától. Vegye figyelembe a burkolatgyártó ajánlásait és a hatályos szabványokat is. Jótállásunk és felelősségünk az általános üzleti feltételekben megfogalmazottakra korlátozódik, és nem tekinthető kibővítettnek sem az itt közölt információk, sem szakmai tanácsadásunk alapján. Új műszaki információk közzétételével minden előzmény érvényét veszti.

Az ® jelzéssel ellátott szavak és szimbólumok legalább Németország területén bejegyzett és védett védjegyjogokat jelölnek.