

EasyFill



STUCCO PER GIUNTI



Potere riempitivo ottimale, applicazioni ulteriori non necessarie




Soluzione per stucco di giunti a base di acqua. Per ottenere stucco per legno. Le soluzioni per stucco di giunti a base di acqua di ultima generazione riempiono fughe anche di grandi dimensioni con una sola applicazione. La stuccatura in una sola applicazione, l'asciugatura rapida e la levigabilità straordinaria comportano un risparmio di tempo notevole.

- Particolarmente facile da lavorare
- Riempie fughe anche di grandi dimensioni con un'unica stuccatura
- Nessun cedimento della massa di stucco nella fuga
- Asciugatura rapidissima
- Buona levigabilità, buona visibilità e bassa adesibilità alla carta abrasiva
- Buona colorazione su superfici oliate e verniciate
- Utilizzabile su tutti i tipi di legno europei ed esotici più comuni
- Inodore

Impiego:

Per riempire fughe e piccoli danni su parquet incollato e pavimenti in legno. I pavimenti esistenti con fughe larghe e sporche, nonché i pavimenti in legno inchiodati o avvitati su costruzioni in legno non vengono solitamente stuccati, in quanto lo stucco per legno secco può rompersi, almeno in parte.

Dati del prodotto

N. ARTICOLO			
11039	1l	12	480
	5l	4	128

Corpo solido	30 ±2%
Stoccaggio e trasporto	Conservazione stabile per 12 mesi. Merce non pericolosa in base a ADR. Conservazione tra +5 e +25°C. Nessun pericolo di danni da gelo dovuti al trasporto.
GISCODE	W2+

Avvertenze per la lavorazione

- Levigare la superficie a regola d'arte. Il pavimento deve essere asciutto e privo di residui di verniciature precedenti, olio, grasso, cera, silicone, polvere di levigatura e altre impurità.
- Le condizioni ottimali di lavorazione sono: temperatura ambiente da +15°C fino a + 25°C, temperatura del pavimento da +15°C a +22°C, umidità relativa 40% - 75%, temperatura del materiale +18°C - + 25°C, umidità massima del legno 12%, ambienti di lavoro sufficientemente ventilati.
- Per evitare il danneggiamento del parquet, durante la lavorazione si deve tenere conto del clima ambientale prevedibile della temperatura media annuale per l'utilizzo del parquet.
- Agitare bene il materiale.
- Osservare le disposizioni generali ed ev. quelle specifiche per prodotto relative alla sicurezza sul lavoro. Avvertenze più dettagliate relativamente a GISCODE sono disponibili nelle istruzioni per l'esercizio al sito www.wingis-online.de.

DILUENTE

Il prodotto è pronto per l'uso e non deve essere diluito.

APPLICATORE / CONSUMO DI MATERIALE

LOBA spatola piana / ca. 100ml/m² (10m²/l). Il consumo può variare a seconda della larghezza della fuga.

TEMPO DI ASCIUGATURA

- In presenza di fughe sottili levigabile al più presto dopo 15 minuti.
- In caso di risanamento con fughe molto larghe, lasciare asciugare durante la notte.
- Trattamento successivo con i sistemi per il trattamento delle superfici consigliati al più presto dopo 60 min.

SISTEMI ADATTI AL TRATTAMENTO DELLE SUPERFICI:

- tutti i sistemi a olio e di sigillatura LOBA.

APPLICAZIONE:

- dopo la levigatura media (ad es. grana 60) e prima della levigatura fine (ad es. grana 100).
- Impastare il prodotto con segatura possibilmente fine del tipo di legno corrispondente, fino a ottenere una pasta consistente e omogenea.
- Più la segatura impiegata è fine, più la pasta prodotta è adatta all'applicazione a spatola e l'aderenza alla fuga è ottimale.
- Prima della levigatura fine ripassare a spatola l'intero pavimento.
- In caso di fughe o danni di entità maggiore ripetere la procedura dopo l'asciugatura.
- Rimuovere accuratamente i residui dalla superficie.
- Dopo l'asciugatura, levigare completamente lo stucco presente sulla superficie (levigatura fine). **Suggerimento:** per ottenere dei risultati di pittura ottimali si consiglia un rapporto di miscela in peso di 1:10 (di pulviscolo di rettifica a soluzione di stucco).

RESA CROMATICA SU LEGNI SCURI:

per migliorare la resa cromatica su legni scuri è possibile aggiungere il colorante digradante Mixol Universal. Versare 5 l di LOBA EasyFill in un secchio, aggiungere 200 ml di MIXOL e mescolare con un agitatore fino a ottenere una massa omogenea. Al fine di evitare delle deviazioni cromatiche, si consiglia di miscelare una massa sufficiente a coprire anche una superficie collegata. La massa miscelata deve essere utilizzata entro 24 ore.

- **Mixol Dunkelbraun 23** Per tipi di legno scuri come: rovere affumicato, wengé, panga panga
- **Mixol Kastanie 20** Per tipi di legno rossastri: jatobà, merbau, mogano

Ulteriori consigli sull'applicazione descritta sono contenuti nei trucchi e segreti tecnici "Stuccare legni scuri e rossastri".

Avvertenze generali

Pulizia degli strumenti di lavoro: pulire subito gli strumenti di lavoro con acqua.

Tempo di asciugatura: i tempi di asciugatura indicati valgono con una temperatura di +20 °C e un'umidità relativa al 50%, nonché in condizioni di corretta aerazione degli ambienti di lavoro, senza correnti d'aria. I tempi di asciugatura possono allungarsi in caso di temperature più basse, umidità relativa più elevata, nonché aerazione non corretta.

Adesività dei bordi: i sistemi di verniciatura all'acqua mostrano in generale una tendenza all'adesività dei bordi. Per escludere la formazione di fughe disposte in modo irregolare, associata ad adesione dei blocchi, si possono adottare vari provvedimenti: realizzazione di elementi del parquet flottanti o incollati in modo solidamente elastico, sigillatura minuziosa delle fughe, utilizzo di fondi adatti come ad es. LOBA EasyPrime, pre-trattamento delle scanalature nelle tavole in legno massello con cera compatibile con la vernice prima della posa. Inoltre si può ricorrere a misure per mantenere costante il clima ambiente, soprattutto l'umidità relativa (è consigliata una consulenza approfondita con il cliente). Particolarmente interessati dal problema sono i pavimenti datati con collanti labili e precedentemente danneggiati, i parquet con incollaggio elastico o inchiodati, i pavimenti di tavole, le pavimentazioni a blocchetti di legno, il parquet con lamelle a bordo

Avvertenze generali

alto, nonché i parquet a posa parallela, il parquet posato su un sistema di riscaldamento a pavimento, i pavimenti realizzati con un legno che presenta un breve tempo di scambio dell'umidità con l'ambiente (ad es. faggio, acero).

Le informazioni contenute nel presente documento e tutti gli ulteriori avvisi e suggerimenti forniti all'utente si basano sulle esperienze pratiche maturate sinora e fanno riferimento a condizioni di lavoro Speciali. Alla luce delle molteplici possibilità di impiego e condizioni di lavorazione, l'utente non è dispensato dall'effettuare prove per proprio conto o dal richiedere la consulenza specializzata del servizio tecnico d'applicazione LOBA. Rispettare anche i suggerimenti dei produttori dei pavimenti e le norme in vigore. La nostra garanzia e la nostra responsabilità si basano esclusivamente sulle nostre Condizioni Generali, la cui portata non viene in alcun modo ampliata dalle presenti informazioni o da un eventuale servizio di consulenza. La pubblicazione di una nuova scheda tecnica comporta la fine della validità di quella precedente.

Le parole e i simboli contrassegnati con ® sottintendono dei diritti di marchio registrati e tutelati perlomeno sul territorio della Repubblica federale di Germania.