

## DeckDegrayer



TEMEJNO ČISTILO

**Nazaj na začetek: Odpravite spremembe na lesu zaradi vremenskih vplivov!**




Posebno čistilo za lesene površine na prostem. Sanirajte brez brušenja! Sredstvo LOBA DeckDegrayer znova osveži naravno barvo lesa. To biorazgradljivo posebno čistilo uporabite na svoji terasi, vrtnem pohištvu in lesenih predmetih. Idealna priprava pred nanosom sredstva LOBA DeckPrepare in LOBA DeckOil/Color ali LOBA DeckFinish Color.

- Idealna priprava za odstranjevanje sivine pred nadaljnjo obdelavo
- Zanesljiva in preprosta obdelava
- Primerno za uporabo na vodoravnih in navpičnih površinah ter na vrtnem pohištvu, ne kaplja
- Brušenje ni potrebno
- Primerno za vse vrste lesa

**Področje uporabe:**

Primerno za uporabo na lesenih površinah na prostem. Odstranite posivelost starega oljenega laka za terase. Staro lakirano površino terase očistite in pripravite za naknadno lakiranje. Pri polaganju nove terase odprite pore in s površine splaknite snovi iz lesa.

## Podatki o izdelku

ŠT. ARTIKLA			
10741	2,5l	6	144

Vrednost pH	2,7
Sestavine	< 5% neionske površinsko aktivne snovi, METHYLCHLOROISOTHIAZOLINONE AND METHYLISOTHIAZOLINONE (3:1)
Skladiščenje in prevažanje	36-mesečna stabilnost pri skladiščenju. Ni nevaren tovor po ADR. Skladiščenje in prevozi pri od +5° do +25 °C. Varujte pred zmrzaljo.
GISCODE	GG10

## Navodila za obdelavo

### TRI PODROČJA UPORABE, EN POSTOPEK.

#### Odstranjevanje sivine na stari oljeni oblogi terase

- Posebna formula omogoča odstranjevanje sivine z lesa.

#### Čiščenje stare lakirane obloge terase in priprava na naknadno lakiranje

- Optimalna priprava za zanesljiv oprijem naslednjega premaza.

#### Na novo položena obloga, odpiranje por, spiranje neželenih sestavin lesa s površine

- Pri vrstah lesa z velikim deležem neželenih sestavin, predvsem iglavcih in eksotičnih vrstah lesa, se te sestavine rade naberejo na površini; tikovina, ki ni sveže brušena, se čuti na primer rahlo oljnata.
- Za vzpostavitev optimalne povezave med našimi izdelki in lesom je treba te neželene sestavine lesa, smole ter olja sprati s površine. Pri tem se dodatno odprejo pore površine lesa in se lahko izdelki bolje vpijejo.
- Dobro stresite material.
- Obdelavi pri močni sončni svetlobi se po možnosti izognite. Delajte po odsekih. Površino prej omočite, da se izdelek ne posuši prehitro.
- Upoštevajte splošne in posebne predpise za varstvo pri delu. Podrobnejša navodila najdete po kodi GISCODE v navodilih za uporabo, ki jih dobite na naslovu [www.wingis-online.de](http://www.wingis-online.de).

### RAZREDČILO

Izdelek je pripravljen za uporabo in ga ni dovoljeno redčiti!

### NAPRAVA ZA NANAŠANJE / PORABA MATERIALA

Čopič ali oljna ščetka LOBATOOL/približno od 150 do 200 ml/m<sup>2</sup> (od 5 do 6 m<sup>2</sup>/l). Točno porabo ugotovite s preizkusnim nanosom.

### UPORABA

- Nesprijetu umazanijo prej odstranite z metlo.
- Površino najprej omočite z vodo, da preprečite prehitro sušenje sredstva LOBA Degrayer.
- Sredstvo LOBA DeckDegrayer nerazredčeno s čopičem ali oljno ščetko LOBA obilno nanesite na les, ki ga čistite.
- Material pustite učinkovati 10 minut.
- Za obdelavo površine priporočamo čistilni stroj, primeren za lesene terase (brusilnik s sesalnikom, visokotlačni čistilnik z ustreznim nastavkom ...). Druga možnost je, da površino obdelate z metlasto ali ročno krtačo v smeri lesnih vlaken.
- Na koncu morate celotno površino sprati s čisto vodo, na primer tako, da jo obrizgate z vrtno cevjo. Pri zelo trdovratni umazaniji postopek ponovite oziroma pustite sredstvo LOBA DeckDegrayer učinkovati dlje.
- Po sušenju lahko dvignjena lesena vlakna polomite z jekleno metlo ali enoploščnim brusilnikom in zeleno ploščo LOBASAND SuperPad, da dosežete bolj gladko površino. Naoljite z oljem LOBA DeckOil ali premažite s sredstvom LOBA DeckPrepare in nato lakom LOBA DeckFinish skladno s tehničnimi informacijami za izdelek.

## Splošna navodila

**Čiščenje delovnih orodij:** Delovna orodja takoj očistite z vodo.

Informacije v tem dokumentu in vsa druga navodila ter priporočila, ki jih dajemo med svetovanjem uporabnikom, so rezultat naših dosedanjih izkušenj in se nanašajo na standardne pogoje. Zaradi številnih možnosti uporabe in pogojev nanašanja ta navodila za uporabnika ne pomenijo, da lahko opusti lastno poskušanje ali pridobivanje tehničnih nasvetov s strani tehnične službe LOBA. Upoštevajte priporočila proizvajalca podlage in veljavne standarde. Naša odgovornost in garancija sta določena izključno z našimi splošnimi pogoji poslovanja ter jih te informacije ali naše svetovanje ne širijo. Ob izdaji novih tehničnih informacij stare izgubijo veljavnost.

**Čas sušenja:** Navedeni časi sušenja veljajo pri 20 °C in relativni zračni vlažnosti 50 %. Nižje temperature in višja relativna zračna vlažnost upočasnijo sušenje. Dokler premaz ne doseže končne trdote, ga ne čistite na mokro. Podatke za posamezne izdelke najdete v vsakokratnih tehničnih informacijah.

Besede in simboli z znakom © so znamke, ki so prijavljene in zaščitene najmanj v Nemčiji.