

## DeckDegrayer



ALAPTISZTÍTÓ

**Vissza a kezdetekhez: Tegye meg nem történetté a fa időjárás miatti öregedését!**




Speciális tisztítószer kültéri fafelületekhez. Tisztítson csiszolás nélkül! A LOBA DeckDegrayer előhozza a fa természetes színét. Használja a biológiailag lebontható speciális tisztítószeret a fából készült teraszburkolathoz, kerti bútorokhoz és kerti tárgyakhoz. Ideális előkezelés a LOBA DeckPrepare, valamint LOBA DeckOil / Color vagy LOBA DeckFinish Color termék felhordása előtt.

- Ideális szürkülésmentesítő előkészítés a további kezeléshez
- Biztonságos és gyors feldolgozás
- Vízszintes és függőleges felületeken, valamint kerti bútorokon alkalmazható, nem csepeg
- Nincs szükség csiszolásra
- Minden fafaján alkalmazható

**Alkalmazási terület:**

Kültéri fafelületekre történő alkalmazásra. Régi olajozott teraszfelület szürkülésmentesítése. A régi lakkozott teraszfelület tisztítása és előkészítése az átlakozásra. Újjonnan lerakott burkolat, pórusok kinyitása, a fatartalmú anyagok lemosása a felületről.

## Műszaki adatok

CIKKSZÁM			
10741	2,5l	6	144

pH-érték	2,7
Tartalom	< 5% nem ionos felületaktív anyagok, METHYLCHLOROISOTHIAZOLINONE AND METHYLISOTHIAZOLINONE (3:1)
Tárolás és szállítás	36 hónapig eláll. Az ADR szerint nem veszélyes áru. Tárolás és szállítás +5 és +25 °C között. Fagytól védeni kell.
GISCODE	GG10

## Felhasználás

### HÁROM ALKALMAZÁSI TERÜLET, EGYETLEN ELJÁRÁSI MÓD.

#### a régi olajozott teraszfelület szűrőkülsmentesítése

- A speciális összetétel lehetővé teszi a fa elszűrőkülsmentesítését.

#### a régi lakkozott teraszfelület tisztítása és előkészítése az átlakkozásra

- Optimális előkészítés az azt követő viaszolás biztonságos tapadásához.

#### újronnan lerakott burkolat, pórusok kinyitása, a fatartalmú anyagok lemosása a felületről

- A nagy arányban fatartalmú anyagokat tartalmazó fafajták esetén, első sorban a tűlevelű és az egzóta fák hajlamosak arra, hogy ezek a fa felületén összegyűljenek, pl. a nem frissen csiszolt teakfa akár olajosnak is érződik.
- Ahhoz, hogy optimálisan kialakulhasson a kötés termékeink és a fa között, ezeket a fatartalmú anyagokat, gyantákat és olajokat le kell mosni a felületről. Ráadásul ekkor kinyílnak a fafelület pórusai is és a termékek jobban be tudnak szívódni.
- Rázza fel alaposan az anyagot.
- Lehetőleg kerülje az erős napsugárzás melletti feldolgozást. Szakaszonként dolgozzon. Előzetesen vizezze be a felületet annak biztosítására, hogy a termék ne száradjon meg gyorsan.
- Mindig vegye figyelembe az általános és – ha vannak ilyenek – termékspecifikus előírásokat. A GISCODE-ra vonatkozó további tájékoztatás a [www.wingis-online](http://www.wingis-online) címen letölthető kezelési útmutatóban található.

### HÍGÍTÓ

A termék felhasználásra kész; nincs szükség hígításra.

### FELHORDÓ ESZKÖZ / ANYAGSZÜKSÉGLET

Ecset vagy LOBA olajkefe / kb. 150-200 ml/m<sup>2</sup> (5-6 m<sup>2</sup>/l). A pontos fogyasztás próbafelvitellel állapítható meg.

### ALKALMAZÁS

- A laza szennyeződések előzetesen seprűvel távolítsa el.
- A felületet először vizezze be, hogy megakadályozza a LOBA Degrayer gyors leszáradását.
- Vigyen fel hígítatlan állapotban ecsettel vagy LOBA olajecsettel bőszeges mennyiséget a LOBA DeckDegrayer termékből a tisztítandó felületre.
- Hagyja hatni az anyagot kb. 10 percig.
- A felület megmunkálásához fából készült teraszokhoz való takarítógépet javasolunk (szívó-súroló automata, magasnyomású mosóberendezés a megfelelő rátával,...). Másik megoldás az, ha padlósúroló géppel vagy kefével megmunkálja a felületet a fa erezete mentén.
- A következő lépésben öblítse le az egész felületet tiszta vízzel, például locsolja le a kerti slaggal. Nagyon makacs szennyeződések esetén ismétlje meg a kezelést, illetve hagyja hosszabb ideig hatni a LOBA DeckDegrayer terméket.
- A száradás után opcionálisan a fa felállított szálait drótseprűvel vagy egytárcsás géppel és zöld színű LOBASAND SuperPad segítségével törje le, hogy lehetőleg sima felületet kapjon. Végezzen utánolajozást LOBA DeckOil termékkel vagy vonja be a felületet LOBA DeckPrepare és LOBA DeckFinish termékkel, a termékhez tartozó műszaki információknak megfelelően.

## Általános tájékoztató

**Szerszámok tisztítása:** A szerszámokat használat után azonnal vízzel el kell mosni.

A jelen dokumentumban található információk és az anyaggal dolgozók számára megfogalmazott minden további útmutatás és ajánlás eddigi tapasztalatainkon alapulnak, és szokásos körülmények között érvényesek. Az alkalmazási lehetőségek és feldolgozási körülmények változatossága miatt nem tudjuk felmenteni a felhasználót azon felelőssége alól, hogy saját maga végezzen kísérleteket, vagy műszaki tanácsokat kérjen a LOBA alkalmazás-technikai osztályától. Vegye figyelembe a burkolatgyártó ajánlásait és a hatályos szabványokat is. Jótállásunk és felelősségünk az általános üzleti feltételekben megfogalmazottakra korlátozódik, és nem tekinthető kibővítettnek sem az itt közölt információk, sem szakmai tanácsadásunk alapján. Új műszaki információk közzétételével minden előzmény érvényét veszti.

**Száradási idő:** A megadott száradási idők +20°C hőmérsékletre és 50% relatív levegő-páratartalomra vonatkoznak. A megadottnál alacsonyabb hőmérsékletek, a nagyobb relatív páratartalom rendellenességeket okozhat a száradási folyamatban. A végső keménység elérése előtt ne végezzen nedves tisztítást. A termékre adatai a vonatkozó műszaki információkban található.

Az ® jelzéssel ellátott szavak és szimbólumok legalább Németország területén bejegyzett és védett védjegyjogokat jelölnek.