

# HardwaxOil

## mat



VAJ DYLLI TË FORTË



### Oiled look and velvety feel with high durability

Layer-forming hard wax oil. Full-bodied look meets velvety feel: HardwaxOil fully brings out the beauty and character of the wood. It forms a durable, anti-slip layer that reliably protects against moisture and dirt.




- Oxime and cobalt free
- Pamje e njëtrajtshme dhe e plotë
- Natural, velvety feel
- Suitable for partial repairs
- Dirt resistant, easy to clean surface
- Anti-slip class R10 according to DIN EN 16165:2021-12
- I përshtatshëm për lodra për fëmijë në përputhje EN 71-3

### Gama e përdorimit:

Të përshtatshme për dysheme druri, parkete dhe dysheme tape. Të përshtatshme pothuajse për të gjitha llojet e drurëve europianë dhe ekzotikë. Shih katalogun me llojet e drurit që do ta gjeni në faqen e internetit [www.loba.de](http://www.loba.de). Në rast dyshimi konsultohuni me fabrikën. Rezistencë ndaj rrëshqitjes sipas grupit të vlerësimit R10 DIN EN 16165:2021-12.



## Të dhëna teknike të produkteve

NR. ARTIKULLI			
	10l	-	42
10509	2,5l	4	120
	750 ml	6	480

<b>Solide</b>	52 ±2%
<b>Përbërësit</b>	hidrokarbure alifatike, lëndë aktive anionike
<b>Magazinimi dhe transportimi</b>	24 muaj kohëzgjatja maksimale e magazinimit, merrni parasysh mbishkrimin e kutisë. Material i parrezikshëm sipas ADR. Nuk ndikohet nga ngrica.
<b>GISCODE</b>	Ö60
<b>2004/42/CE</b>	Vlera e lejueshme i BE-së për produktin (Kat. A/i): 500g/l (2010). Ky produkt përmban maksimumi 437g/l VOC.

## Udhëzime përpunimi

- Te paketimet nga 10 l e lart, para fillimit të punës materiali duhet të përzihet me makineri, p.sh. me mikser ngyrash LOBATOOL.
- Sipërfaqja duhet të jetë lëmuar siç duhet. Dyshemeja duhet të jetë e thatë, pa shtresa të vjetra, vaj, yndyra, dyll, silikon, pluhur lëmimi dhe papastërti të tjera.
- Kushtet optimale të përpunimit eksitojnë në një temperaturë mjedisi nga +15°C deri + 25°C, temperaturë dyshemeje +15°C deri +22°C, lagështirë relative të ajrit 40% - 65%, temperaturë të materialit +18°C - + 25°C, lagështirë maksimale të drurit 12%, ajrosini mjaftueshëm mjediset e punës.
- Për të parandaluar dëmtimet e parketit duhet që gjatë përpunimit të synohet klima e pritshme e mjedisit që pritet në mesin e vitit.
- Para aplikimit transferoni materialin në një kovë LOBATOOL.
- Kini parasysh rregullat e përgjithshme dhe specifike të sigurisë së punës për produktin. Me shumë informacion specifik në lidhje me GISCODE mund të gjendet tek udhëzimet e përdorimit, të disponueshme në [www.wingis-online.de](http://www.wingis-online.de).
- Ky produkti është pjesë integrale e "Connected Systems" të LOBA dhe Wakol. Kombinimet e miratuara me materialet ngjitesë të parketit Wakol i gjeni në "Connected Systems Matrix": [www.loba.de/connected-systems](http://www.loba.de/connected-systems)
- Tundni mirë materialin.

### HOLLUES

Produkti është gati për përpunim dhe nuk lejohet hollimi!

### MJET APLIKIMI / NORMË APLIKIMI

Trowel application: LOBA Trowel / approx. 20 ml/m<sup>2</sup> (50 m<sup>2</sup>/l)  
 Roller and oilbrush application: LOBA Oil Roller Microfibre 60-80 or LOBA Oil Brush / approx. 40-60 ml/m<sup>2</sup> (20 m<sup>2</sup>/l).

### RRASHINIM I NDËRMJETËM

Within 24 hours it can be recoated without, then only with an intermediate sanding. An intermediate sanding with LOBASAND sanding fleece and underlaid LOBASAND hook & loop strips before the final coat can improve the final visual result.

### KOHA E THARJES

- Carefully walkable and recoatable after 8 hours.
- Përdorim i lehtë pas 24 orëve.
- Full Stress and coverage after 10 days.
- Mbulimi i shpejtë mundosohet me LOBA Cover 400, për detaje shih informacionet teknike të produktit.
- Koha e tharjes e përmëndur është e vlefshme për temperaturë +20°C dhe lagështi relative të ajrit 50%.

### TROWEL AND ROLLER APPLICATION:

For wooden floors.

- Apply HardwaxOil carefully in sections using a LOBA trowel.
- Immediately equalise with a single-disc machine and underlaid LOBASAND SpecialPad beige.
- Dry minimum 8 hours, maximum 24 hours.
- Roll HardwaxOil thinly and evenly with LOBA Oil Roller Microfiber 60-80.
- For highly absorbent substrates, an additional roll application may be necessary to achieve homogeneous fullness after an intermediate sanding with a LOBA GridPad and hook & loop strips placed underneath..

### ROLL APPLICATION:

For wood and cork floors.

- Apply HardwaxOil thinly and evenly with the LOBA Oil Roller Microfiber 60-80/LOBA Oil Brush.
- Dry minimum 8 hours, maximum 24 hours.
- Perform intermediate sanding with a LOBA GridPad and hook & loop strips placed underneath and remove dust.
- Apply HardwaxOil thinly and evenly with the LOBA Oil Roller Microfiber 60-80/LOBA Oil Brush.
- For highly absorbent substrates, an additional roll application may be necessary to achieve homogeneous fullness after an intermediate sanding with a LOBA GridPad and hook & loop strips placed underneath.

### INFORMACION I RËNDËSISHËM

Aplikimet me shpatull janë të mundshme vetëm në dysheme druri me fuga hermetike. Vaji që ka depërtuar brënda në fuga nuk thahet plotësisht për një periudhë kohe të gjatë. Keep soaked cloths, pads and other tools in closed containers. Moisten oil in combination with sanding dust, fabric cloths and so on with water or store in a sealable bucket and dispose of in a fire-safe manner, since otherwise there is a risk of self-ignition.

## Udhëzime të përgjithshme

**Pastrimi i mjeteve të punës:** Pastroni mjetet e punës me tretës, si p.sh. pastrues furçash.

**Koha e tharjes:** Koha e tharjes e përmëndur është e vlefshme për temperaturë +20°C dhe lagështi relative të ajrit 50%, si dhe ajrosje të vazhdueshme të ambientit të punës, pa rryma ajri. Temperaturat më të ulta, lagështia relative e lartë, mosajrosja e duhur vonojnë tharjen. Pa arritur forcimin (tharjen) e plotë mos pastroni dhe mos shtroni tapete. Për mbulimin e sipërfaqes para tharjes së plotë përdorni LOBA Cover 400. Karakteristikat specifike të produktit gjenden në informacionet teknike përkatëse.

**Ngjitje e cepave:** Parketet që nuk janë ngjitur në mënyrë të qëndrueshme, dyshemetë me dërrasa druri, dyshemetë me veshje druri, parketet industriale, parketet mbi dysheme me system ngrohje si edhe llojet e drurit me kohë të shkurtër ndryshimi të lagështirës (p.sh. ahu) shfaqin ndryshime dimensionale në varësi të luhatjes së klimës së ambientit (lagështia relative e ajrit, temperatura). Me aplikimin e vajit në anët ngjetëse nuk shfaqen plasaritje të fugave .

**Ndërveprime:** Materiale të tilla si p.sh. nënshtresat e tapeteve, këmbët dhe rrotat e mobiljeve, ngjitësat elastikë për ngjitje ose fiksim të parketeve mund të shkaktojnë zbutje dhe çngjyrosje. Materiale ndërtimi të lëna mbi lidhjet mund të ndikojnë negativisht në prekje dhe në pamje. Ekspozimi në bojra floku, goma makinash, motorash, biçikletash, gjithashtu mund të shkaktojnë çngjyrosje të përhershme dhe të pandryshueshme të sipërfaqes.

**Udhëzime sigurie:** Gjatë procesit të tharjes së produkteve me përmbajtje të lartë tretësi krijohen avuj të ndezshëm. Për këtë arsye ndalohet zjarri, drita e zhveshur, saldimi, pirja e duhanit, etj në distance të afërt me këto produkte. Ajrosni mirë ambientin ku punoni dhe magazinoni këto produkte. Pajisjet elektrike dhe ato ndihmëse që ndodhen në ambientet ku punohet duhet të jenë fikur me kohë për të siguruar që ato janë ftohur gjatë fillimit të punës. Çdo lloj shkëndije, duke përfshirë dhe pajisjet elektrike duhet të shmanget. Mbani të mbyllura shumë mirë kutitë e këtyre produkteve. Largoni elementë, bimë apo kafshë me ndjeshmëri ndaj avujve të tretësve, që ndodhen në zonën e emetimit të këtyre avujve.

**Connected Systems:** Nëpërmjet Connected Systems, produktet e testuara janë të optimizuara në mënyrë të tillë që të mos ketë ngjyrosje të errët të shkaktuar nga ndërveprimi kimik midis llakut dhe ngjitësit në rastin e përpunimit profesional.

Informacioni në këtë material si dhe të gjitha këshillat dhe rekomandimet, të cilat ofrojmë në ndihmë dhe asistencë të përdoruesit, janë rezultat i përvojës së deritanishme dhe u referohen kushteve Speziale. Për shkak të mundësive të shumta të aplikimit dhe kushteve të përpunimit, nuk përjashtojmë nevojën e përdoruesit për të kryer testimet e veta ose të kërkojë këshilla teknike duke kontaktuar me Departamentin e aplikimit teknik LOBA. Respektoni standartet aktuale dhe rekomandimet e prodhuesit të produkteve për shtrimin-përpunimin e parketeve. Detyrimet dhe përgjegjësia jonë përcaktohet ekskluzivisht nga Termat dhe Kushtet tona dhe nuk zgjerohen as përmes këtij informacioni as përmes këshillave tona. Publikimi i të dhënave më të reja teknike automatikisht zhvlerëson ato të mëparshme.

Fjalët dhe simbolet me shenjën ® përfaqësojnë të drejta tregu, të cilat janë të regjistruara dhe të mbrojtura të paktën për hapësirën e Gjermanisë.