



# FloorCare

## Матово

СРЕДСТВО ЗА ГРИЖИ



### Поддръжка и защита за матово лакирани подове




Дисперсионно поддържащо средство. За защита на лакирани подове. Защишава запечатани подове от фини драскотини и следи от използване чрез защитен филм. Не позволява преждевременното износване и повишава срока на използване на повърхността.

- Запазва подовете като стойност и оптика
- Защишава лаковия филм дългосрочно от износване
- Универсално приложим върху различни боядисани покрития
- Надеждна и лесна обработка
- Скрива ефектите от износване

### Област на приложение:

Подходящ за поддържане на допълнително матово и матово лакирани дървени подове, коркови покрития, покрития от линолеум и PVC, както и негланциран камък и други водостойчиви повърхности.

## Продуктови данни

АРТИКУЛ №			
10490	1l	12	480
	5l	4	128

<b>pH-стойност</b>	8,5
<b>Съставки</b>	Вода, полимери, водоразтворими разтворители, нейногенни тензиди, консерванти
<b>Съхранение и транспорт</b>	24 месеца стабилно съхранение, вижте печата върху опаковката. Не е опасен материал съгласно ADR. Съхранение и транспорт при +5 до +25°C. Да се пази от замръзване.
<b>GISCODE</b>	GE10

## Указания за обработка

- Предварително отстранете с прахосмукачка, метла или моп несвързаното замърсяване и прах, след това избършете влажно повърхността с LOBA CleanFix или Cleaner. Устойчиво свързаните замърсявания и остатъци от стари поддържащи материали трябва да се отстранят предварително чрез основно почистване с LOBA CareRemove. За целта моля също съблюдавайте техническата информация на съответните продукти.
- Добре разклатете материала.
- Съблюдавайте общите и евентуално специфичните за продукта разпоредби за здраве и безопасна работа. По-подробни указания относно GISCODE ще намерите в работните указания, на адрес [www.wingis-online](http://www.wingis-online).

### РАЗРЕДИТЕЛ

Продуктът е готов за обработка и не трябва да се разрежда!

### АПЛИКАТОР / РАЗХОД НА МАТЕРИАЛ

Въжена бърсалка LOBATool, върху големи площи с подходящ плосък моп за почистване/ $30 - 40 \text{ ml(g)/m}^2 = 25 - 35 \text{ m}^2/\text{l(kg)}$   
 $= 3 - 4 \text{ l}/100 \text{ m}^2$

### ВРЕМЕ ЗА ИЗСЪХВАНЕ

- Може да се преминава по него след 1 – 2 часа.
- Пълно натоварване и покриване след 12 часа.

### ПРИЛОЖЕНИЕ:

Материалът се полага върху пода на участъци и след това се нанася в равномерен слой. Дръжте уреда за нанасяне по възможност водоравно върху пода и не го повдигайте, работете без натиск. Започнете от една страна на помещението и след това обработвайте от стена до стена към срещуположната страна на помещението с изходна врата. Всяко помещение трябва да се поддържа винаги изцяло. Никога не обработвайте пода още веднъж по време на съхненето, това може да доведе до образуване на ивици.

### ОСНОВНО ПОЧИСТВАНЕ:

Продуктът може да се отстрани отново чрез основно почистване с LOBA CareRemove, вижте техническата информация към продукта за детайли.

## Общи указания

**Почистване на работните устройства:** Почиствайте веднага с вода работните устройства.

Информацията в настоящия документ и всички други указания и препоръки, които даваме за консултиране на лицето, извършващо обработката, са резултат от досегашния опит и са на базата на нормални условия. Поради многообразието възможности за използване и условия на обработка, не възразяваме потребителят да извършва собствени опити или да направи техническа консултация чрез консултация с LOBA Anwendungstechnik. Трябва да се вземат предвид препоръките на производителя на покритието и актуалните стандарти. Нашата гаранция и отговорност се определя единствено от нашите Общи условия и не се разширява нито от тази информация, нито от нашата консултация. С появата на нова техническа информация старата става невалидна.

**Време за изсъхване:** Посочените времена за изсъхване са валидни при +20°C и 50% относителна влажност на въздуха, както и внимателно проветряване на работните помещения без наличие на течение. По-ниските температури, По-високата относителна влажност, лошото проветряване водят до забавяне на изсъхването. Преди достигане на окончателната твърдост не почиствайте с вода и не поставяйте килими. За покриване на повърхността преди достигане на окончателната твърдост използвайте LOBA Cover 400. Ще намерите специфични за продукта данни в съответната техническа информация.

Отбелязаните с ® думи и символи показват запазени марки, които са регистрирани и защитени поне на територията на Германия.