

# ParkettOil



NEGOVALNO SREDSTVO






Negovalno olje za prepustne oljene površine. Za zaščito naoljenih tal. Vzdržuje lepoto oljenih podov, uporabno pa je za površinsko nego ali manjše popravke.

- Osvežitev obremenjenih in obrabljenih podov
- Odpravi manjše poškodbe temeljnega olja
- Idealno za nego celotne površine in popravke manjših površin
- Zanesljiva in preprosta obdelava
- Vzdržuje zaščito starih podov proti drsenju

#### Področje uporabe:

Primerno za nego prepustnega oljenega parketa ter lesenih podov.

## Podatki o izdelku

ŠT. ARTIKLA			
10461	1l	6	480
	5l	4	120

**Skladiščenje in prevažanje**

36-mesečna stabilnost pri skladiščenju. Ni občutljivo na zmrzal.

**GISCODE**

Ö60+

## Navodila za obdelavo

- Upoštevajte splošne in posebne predpise za varstvo pri delu. Podrobnejša navodila najdete po kodi GISCODE v navodilih za uporabo, ki jih dobite na naslovu [www.wingis-online.de](http://www.wingis-online.de).
- Dobro stresite material.
- Nesprijetno umazanijo in prah prej odstranite s sesalnikom, metlo ali čistilnikom tal, nato pa površino obrišite do vlažnega s sredstvom LOBA CleanFix ali Cleaner. Sprijeto umazanijo in ostanke starih sredstev za nego morate prej odstraniti s temeljnim čiščenjem. V ta namen upoštevajte tehnične informacije za posamezne izdelke.
- Upoštevajte navodila za nego glede na področje uporabe.
- Z nanosom negovalne plasti lahko spremenite lastnosti in/ali sijaj. Upoštevati je treba spričevala o preizkušanju za zaščito proti drsenju in primernost za športne pode.

#### RAZREDČILO

Izdelek je pripravljen za uporabo in ga ni dovoljeno redčiti!

#### NAPRAVA ZA NANAŠANJE / PORABA MATERIALA

Palica za brisanje LOBATOOL, pršilna kanglica ali krpa/od 10 do 30 ml/m<sup>2</sup> (od 30 do 100 m<sup>2</sup>/l).

#### ČAS SUŠENJA

- Previdno pohodno po od 4 do 6 urah.
- Popolna obremenljivost in pokritost po 12 urah.

#### UPORABA:

##### Na novo položeni sveže oljeni podi

Očistite, da ni prahu (pometite, posesajte). Sredstvo ParkettOil enakomerno nanesite s krpo, ki ne pušča vlaken, in/ali brisalnikom LOBA. Višek izravnajte in se izogibajte nastajanju luž. Tla s sprijeto umazanijo morate očistiti z mokrim brisanjem s sredstvom LOBA ParkettSoap. Po končanem sušenju nanesite sredstvo ParkettOil.

## Navodila za obdelavo

### Obremenjene pode s sledovi obrabe

pripravite s temeljitim čiščenjem s sredstvom LOBA Cleaner ali LOBA ParkettSoap, po potrebi tudi s strojno izravnavo z blago abrazivno (bež/zelena) blazinico LOBASAND SpecialPad. Po končanem sušenju nanesite sredstvo ParkettOil.

### Pri večji škodi

je lahko potrebna ponovitev postopka z impregnacijskim oljem. Navodila za to najdete v navodilih LOBA za nego oljenih lesenih podov.

### Večje površine

lahko obdelate s pršilnim čistilnikom. Sredstvo ParkettOil nanesite s pršenjem, nato pa ga mehansko izravnajte (enoplošni stroj in belo blazinico LOBASAND SpecialPad).

### Na nevpojnih podlagah,

na primer na novo položenih ali še ne veliko uporabljenih po UV-postopku tovarniško oljenih parketih, se negovalno olje ne more vpiti v les, zato pride do napak pri razlivanju in/ali počasne- ga sušenja. Za nego takih podlag priporočamo alternativo LOBA Permanent OilCare.

### POMEMBNE OPOMBE

Impregnirane krpe, blazinice in druge delovne pripomočke hranite v zaprtih vsebnikih. Olje v kombinaciji s prahom, ki nastane pri brušenju, krpe itd. navlažite z vodo, jih shranite v vedro s pokrovom oz. jih odstranite na varen način brez tveganja požara – v nasprotnem primeru obstaja tveganje samodejnega vžiga. Delovne prostore med obdelavo in sušenjem ustrezno prezračite.

## Splošna navodila

**Čiščenje delovnih orodij:** Delovna orodja očistite s topili, na primer čistilom za čopiče.

**Čas sušenja:** Navedeni časi sušenja veljajo pri 20 °C, relativni zračni vlagi od 50 % in skrbnem prezračevanju delovnih prostorov brez prepaha. Nižje temperature, visoka relativna zračna vlaga in slabo prezračevanje sušenje upočasnijo. Dokler premaz ne doseže končne trdote, nista dovoljena mokro čiščenje in polaganje preprog. Za pokrivanje površine pred dosego končne trdote uporabite prevleko LOBA Cover 400. Podatke za posamezne izdelke najdete v vsakokratnih tehničnih informacijah.

**Varnostna navodila:** Pri obdelavi in sušenju izdelkov, ki vsebujejo veliko topila, nastajajo vnetljivi hlapi topila. Zaradi tega so v nevarnem območju prepovedani uporaba ognja ali odprtega plamena, varjenje, kajenje itd. Delovne in skladiščne prostore dobro prezračite. Električne naprave v delovnih in sosednjih prostorih je treba pravočasno izklopiti, da so ob začetku dela ohlajene. Izogibajte se vsakršnemu iskrenju, tudi na električnih sistemih. Posode z materialom imejte vedno tesno zaprte. Iz območja, kjer so prisotni hlapi topila, umaknite predmete, ki so občutljivi na topilo, rastline in živali (akvarije).

Informacije v tem dokumentu in vsa druga navodila ter priporočila, ki jih dajemo med svetovanjem uporabnikom, so rezultat naših dosedanjih izkušenj in se nanašajo na standardne pogoje. Zaradi številnih možnosti uporabe in pogojev nanašanja ta navodila za uporabnika ne pomenijo, da lahko opusti lastno poskušanje ali pridobivanje tehničnih nasvetov s strani tehnične službe LOBA. Upoštevajte priporočila proizvajalca podlage in veljavne standarde. Naša odgovornost in garancija sta določena izključno z našimi splošnimi pogoji poslovanja ter jih te informacije ali naše svetovanje ne širijo. Ob izdaji novih tehničnih informacij stare izgubijo veljavnost.

Besede in simboli z znakom © so znamke, ki so prijavljene in zaščitene najmanj v Nemčiji.