



Loba.
On Top!

Pflegeanweisung für Ihren **Holz- und Parkettboden**

gem. DIN 18356 | inklusive Garantie-Zertifikat



Was Sie über Ihren Holz- und Parkettboden wissen sollten

Raumklima

Holz ist ein Naturprodukt. Es arbeitet und passt sich dem Feuchtegehalt der Raumluft permanent an. Je länger und stärker Sie die Räume beheizen, umso trockener ist die Raumluft und umso breitere Fugen können entstehen. Um der Fugenbildung etwas entgegenzuwirken, können beispielsweise Wasserverdunster an die Heizkörper gehängt werden und/oder ausreichend Grünpflanzen im Raum stehen. Sowohl für das Holz als auch für das allgemeine Wohlbefinden haben sich raumklimatische Bedingungen von ca. 50% relativer Luftfeuchtigkeit bei 20°C bewährt.

Oberflächen

Durch das Lackieren des Holzes oder durch das Imprägnieren mit einem Öl wird es gegen eindringenden Schmutz und Nässe geschützt. Oberflächenbehandelte Böden dürfen nicht vor dem nächsten Tag betreten werden. Je mehr der Boden in den ersten Tagen geschont wird, desto größer ist die Lebensdauer der Lack- oder Öloberfläche. Bei Sitzmöbeln müssen Filzgleiter o. ä. angebracht werden. Bei Verwendung von Möbeln mit Laufrollen (z.B. Bürostühle) muss der Boden durch Unterlagen geschützt werden. Weichmacherhaltige Materialien, wie z.B. Teppichunterlagen, Möbelfüße, Stuhlrollen, elastische Parkett- und Montagekleber können zu Erweichungen und Verfärbungen der Lackschicht führen. Belastungen mit Haarfärbemitteln, Gummireifen von Rollstühlen, Fahrrädern, Autos, Krafträdern und ähnliche führen zu dauerhaften, irreversiblen Verfärbungen.

Bei neu lackierten, geölten oder gewachsenen Böden

In der ersten Woche nach der Oberflächenbehandlung darf der Boden nur trocken gereinigt werden (Besen, Mopp, Staubsauger). Es dürfen auch keine Teppiche gelegt werden, um den Aushärtungsvorgang der Oberflächenbehandlung nicht zu behindern. Frühestens nach 5-10 Tagen lassen sich Reinigung und Pflege mühelos mit Parkettpflegemitteln durchführen.














TIPP!

Alle LOBA Pflegeprodukte erhalten Sie beim LOBA ServicePartner, Fachhandwerker oder in unserem Online-Shop auf shop.loba.de/Lobacare

Pflegeübersicht für Ihre Böden



	LOBACARE® Produkte für lackierte Böden	LOBACARE® Produkte für geölte / gewachste Böden		Häufigkeit der Pflege* nach Beanspruchung		
		Öl: entfällt	Wachs: LOBA® NatureWax	* Mäßig	** Mittel	*** Stark
Erstpflge (Einpflge) Nach dem Neuverlegen des Bodens sollte ein weiterer Schutz, die sogenannte „Pflegesicht“, durch Pflegemittel aufgetragen werden. Der Boden muss frei von Schmutz und Staub sein, deshalb sollten Sie vorher eine Unterhaltsreinigung durchführen. Wischpflge Reinigt und pflegt in einem Arbeitsgang.	LOBA® ParkettCare LOBA® ParkettCare matt LOBA® FloorCare matt LOBA® CareCleaner 			-	-	-
Unterhaltsreinigung Leicht haftender Schmutz, z.B. Getränkeflecken, die durch kehren oder saugen nicht mehr entfernt werden können, werden mittels eines geeigneten Reinigers entfernt.	LOBA® Cleaner 	Öl: LOBA® Cleaner 	Wachs: LOBA® WaxCleaner 	alle 4-7 Tage	alle 2-4 Tage	alle 1-2 Tage
Unterhaltspflege/ Beschichtende Pflege Hier findet ein Auffrischen der Pflegemittelschicht, welche die Oberfläche vor Beschädigungen schützt, statt. Achten Sie bitte darauf, dass der Boden frei von Schmutz ist (vorher Unterhaltsreinigung durchführen). Wischpflge Reinigt und pflegt in einem Arbeitsgang.	LOBA® ParkettCare LOBA® ParkettCare matt LOBA® FloorCare matt LOBA® CareCleaner 	Öl: LOBA® NatureOil 	Wachs: LOBA® NatureWax 	1-2 mal im Jahr	2-4 mal im Jahr	4-6 mal im Jahr
Grundreinigung / Intensivreinigung Sie dient dem Entfernen von grob haftendem Schmutz, der nicht mehr durch eine Unterhaltsreinigung entfernbar ist. Auch alte Pflegemittelschichten werden hierbei entfernt. Um dem Boden danach wieder den notwendigen Schutz zu geben, ist eine Erstpflge (Einpflge) mit Pflegemitteln notwendig.	LOBA® CareRemover 	LOBA® WaxRemover 	Seife: LOBA® ParkettSoap 	alle 24 Monate	alle 12 Monate	1-2 mal im Jahr

Hinweis: Unsere anwendungstechnische Beratung in Wort und Schrift erfolgt nach bestem Wissen, gilt jedoch als unverbindlicher Hinweis und befreit Sie nicht von der eigenen Prüfung von uns gelieferten Produkte auf ihre Eignung für beabsichtigte Verfahren und Zwecke. Alle Intervallangaben sind als Richtwerte zu verstehen und hängen unmittelbar mit der tatsächlichen Beanspruchung in der Praxis zusammen. Ein Gewährleistungsanspruch kann deshalb nicht abgeleitet werden.

Wie Sie Ihren Holz- und Parkettboden pflegen:

Lackierte Böden

ERSTPFLEGE (EINPFLEGE)*

LOBA® ParkettCare

LOBA® FloorCare

LOBA® CareCleaner

Pflegesicht (zum Schutz der Lackschicht): LOBA® ParkettCare gleichmäßig mit dem LOBATOOL Wischwiesel auftragen. Es entsteht Glanz ohne zu polieren. Bei matten Oberflächen LOBA® FloorCare matt oder LOBA® ParkettCare matt unverdünnt verwenden. LOBA® CareCleaner 1:10.

LOBATOOL Wischwiesel

Vom Fachbetrieb nach dem Verlegen aufgetragene Lackschicht bzw. werkseitiger Oberflächenschutz

Holz- oder Parkettboden

*Die Erstpflege wird vom Fachbetrieb als gesonderte Leistung erbracht. Bitte sprechen Sie Ihren Vertragspartner an.

UNTERHALTSREINIGUNG

LOBA® Cleaner

Schmutz vom Boden mit Besen oder Staubsauger entfernen. Bei Bedarf nebelnfeucht mit LOBA® Cleaner wischen.

Beanspruchte und verschmutzte Pflegeschicht

Vom Fachbetrieb nach dem Verlegen aufgetragene Lackschicht bzw. werkseitiger Oberflächenschutz

Holz- oder Parkettboden

TIPP! Optimale Ergebnisse mit dem LOBAHOME SprayMop Set.

UNTERHALTSPFLEGE, BESCHICHTENDE PFLEGE

LOBA® ParkettCare
LOBA® ParkettCare matt

LOBA® FloorCare
LOBA® FloorCare matt

Pflegesicht mit LOBATOOL Wischwiesel auftragen und LOBA Pflegeprodukte erneuern wie unter Erstpflege beschrieben.

LOBATOOL Wischwiesel

Vom Fachbetrieb nach dem Verlegen aufgetragene Lackschicht bzw. werkseitiger Oberflächenschutz

Holz- oder Parkettboden

WISCHPFLEGE

LOBA® CareCleaner

LOBA® CareCleaner 50ml auf 10L Wasser verdünnen und mit LOBATOOL Wischmopp reinigen.

LOBATOOL Wischmopp

Vom Fachbetrieb nach dem Verlegen aufgetragene Lackschicht bzw. werkseitiger Oberflächenschutz

Holz- oder Parkettboden

GRUNDREINIGUNG

Bitte achten Sie darauf, dass der Boden nicht mit Reinigungslösung überschwemmt wird, da sonst Schäden durch Holzquellung entstehen können. Optimales Auftragsgerät für die Grundreinigung ist die LOBATOOL Sprühkanne.

LOBA® CareRemover

Sprühkanne

Maschinelles Abtragen der Pflegeschicht durch grünes Pad (mit der Einscheibenmaschine) oder starkes Bürsten mit LOBA® CareRemover (1:4 mit Wasser verdünnen). Anschließend wird mit klarem Wasser nebelnfeucht nachgewischt.

Beanspruchte und verschmutzte Pflegeschicht

Vom Fachbetrieb nach dem Verlegen aufgetragene Lackschicht bzw. werkseitiger Oberflächenschutz

Holz- oder Parkettboden

Nachdem der Boden abgetrocknet ist, muss wieder eine Erstpflege (siehe unter Erstpflege) vorgenommen werden.

Geölte und gewachste Böden

UNTERHALTSREINIGUNG

LOBA® Cleaner

LOBA® WaxCleaner

A) Den Boden von Schmutz und Sand befreien, am besten absaugen.

Vom Fachbetrieb nach dem Verlegen aufgetragene Öl-Imprägnierschicht bzw. werkseitiger Oberflächenschutz

Holz- oder Parkettboden

B) Anschließend mit LOBA® Cleaner bzw. LOBA® WaxCleaner (1:10 mit Wasser verdünnen) und LOBATOOL Wischmopp reinigen.

Vom Fachbetrieb nach dem Verlegen aufgetragene Öl-Imprägnierschicht bzw. werkseitiger Oberflächenschutz

Holz- oder Parkettboden

ÖL-PFLEGE (UNTERHALTSPFLEGE)

Öl-Pflege: Für Böden, die nur mit Öl behandelt werden.

LOBA® NatureOil

LOBA® Parkettoil

LOBA® NatureOil mit nichtflusendem Lappen dünn auftragen. Das Öl zieht ein und erneuert die Öl-Imprägnierschicht.

Vom Fachbetrieb nach dem Verlegen aufgetragene Öl-Imprägnierschicht bzw. werkseitiger Oberflächenschutz

Holz- oder Parkettboden

TIPP! Partielle Ausbesserung möglich!

WACHS-PFLEGE (UNTERHALTSPFLEGE)

Wachs-Pflege: Für Böden, die zusätzlich mit Wachs behandelt werden.

LOBA® NatureWax

LOBATOOL Blocker

LOBA® NatureWax mit nichtflusendem Lappen hauchdünn auftragen.

Vom Fachbetrieb nach dem Verlegen aufgetragene Öl-Imprägnierschicht bzw. werkseitiger Oberflächenschutz

Holz- oder Parkettboden

TIPP! Nach etwa 1 Std. mit LOBATOOL Blocker auspolieren. Dies verdichtet die Schutzschicht.

GRUNDREINIGUNG

***IHRE ENTSCHEIDUNG!**

LOBA® ParkettSoap* + kein Lösungsmittel - viel Wasser nötig, ACHTUNG: Quellneigung	LOBA® WaxRemover* + kein Wasser nötig, daher keine Quellneigung - mit Lösungsmittel
---	--

oder

Maschinelles Abtragen der Pflegeschicht (mit der Einscheibenmaschine und grünem Pad) oder manuelles starkes Bürsten mit:

LOBA® ParkettSoap* (1:2 mit Wasser verdünnen) anschließend mit klarem Wasser nachwischen

alternativ LOBA® WaxRemover*

Vom Fachbetrieb nach dem Verlegen aufgetragene Öl-Imprägnierschicht bzw. werkseitiger Oberflächenschutz

Holz- oder Parkettboden

Anschließend muss eine Unterhaltspflege vorgenommen werden.

Garantie-Zertifikat und Bodenpass



Ausgestellt für: _____

Standort, Adresse: _____

Bodenart:

Massivparkett Holzpflaster

Mehrschichtparkett

Andere: _____

Holzart:

Eiche Buche Ahorn

Andere: _____

Kantenschutz
bei Mehrschichtparkett

Ja Nein

LOBA-Produkt: _____

Oberflächentypus:

Lack Öl Wachs

Charge: _____

Grundierung: _____

z.B. LOBADUR® WS EasyPrime

Lack: _____

z.B. LOBADUR® WS 2K Duo

oder Öl/Wachs: _____

z.B. LOBASOL® HS Akzent 100

Pflegezyklen:

Erstpflege:

Datum der Erstpflege

Verwendetes LOBA-Produkt _____

Unterhaltsreinigung:

Datum der ersten Unterhaltsreinigung

Empfohlene Wiederholung:

täglich 2 x pro Woche
 wöchentlich

Empfohlene und abgestimmte LOBA-Produkte für Unterhaltsreinigung _____

Unterhaltspflege:

Datum der ersten Unterhaltspflege

Empfohlene Wiederholung:

monatlich ½-jährlich
 ¼-jährlich

Empfohlene und abgestimmte LOBA-Produkte für Unterhaltspflege _____

Grundreinigung:

Datum der ersten Grundreinigung

Empfohlene Wiederholung:

½-jährlich jährlich

Empfohlene und abgestimmte LOBA-Produkte für Grundreinigung _____

Datum: _____

Firmenstempel Fachbetrieb/ Unterschrift

LOBA-Produkte werden empfohlen von:

Alpenholz



bambeau®



LOBA GmbH & Co. KG

Leonberger Str. 56-62 | 71254 Ditzingen | Germany

Fon: +49 7156 357-0 | Fax: +49 7156 357-211

E-Mail: service@loba.de | www.loba.de