

NatureWax



Ochranný ošetrojúci vosk




Ošetrojúci vosk na vodnej báze. Pre ochranu olejovaných a voskovaných parketových podláh. Povrchy obsahujúce vosk vyžadujú pravidelné ošetrovanie pre udržanie zamatového vzhľadu. Ošetrojúce produkty na vodnej báze a bez rozpúšťadiel sú ideálnou voľbou na ochranu a oživenie povrchu.

- Chráni podlahu pred vodou a špinou
- Bezpečné a ľahké spracovanie
- Bez rozpúšťadiel
- Neutrálny zápach
- Dá sa ľahko leštiť
- Inovácia od LOBA

Oblasť použitia:

Vhodný na ošetrovanie olejovaných a voskovaných parkiet a drevenej podlahy.

Údaje o výrobkoch

VÝR. Č.			
10105	1l	15	540
	5l	4	128

Hodnota pH 9,0

Zloženie voda, vosky, neiónické tenzidy, vonné látky, konzervačné látky

Skladovanie a transport Skladovateľnosť 24 mesiacov, vid' potlač na obale.

Nejedná sa o nebezpečný materiál podľa ADR.

Skladovanie a preprava pri teplote +5 až +25 °C. Chráňte pred mrazom.

GISCODE GE10

Pokyny ku spracovaniu

- Materiál dobre pretrepať.
- Dodržiavajte všeobecné a pre produkt špecifické predpisy pre ochranu zdravia pri práci. Bližšie pokyny nájdete v súlade s GISCODE v návodoch na obsluhu, ktoré sú dostupné na stránkach www.wingis-online.de.

RIEDIDLO

Výrobok je pripravený na spracovanie a nesmie sa riediť!

NANÁŠACIA TECHNIKA / SPOTREBA MATERIÁLU

Sprej LOBATOOL, špachtľa alebo handra/10 – 20 ml/m² (50 – 100m²/l), po usušení vyleštiť manuálne alebo strojovo, napr. pomocou normálneho bieleho padu LOBASAND. NormalPad

DOBA SCHNUTIA

- cca.60 min.

POUŽITIE:

Novo položené viacvrstvé prvky

čerstvo naolejované a navoskované a tiež podlahy impregnované olejom s tvrdým voskom zbavte prachu (zamiešť, povysávať), rovnomerne naneste prípravok NatureWax handrou, ktorá nepúšťa vlákna, alebo špongiou, a následne po zaschnutí vyleštite. Podlahy s odolnými nečistotami vytrite prípravkom LOBA ParkettSoap, po úplnom zaschnutí naneste prípravok NatureWax a vyleštite.

Staršie podlahy so stopami opotrebovania

pripravte hĺbkovým čistením prípravkom LOBA Cleaner alebo LOBA ParkettSoap, podľa potreby tiež zjednotením strojom s mierne abrazívnym špeciálnym padom LOBA (béžový/zelený). Po úplnom zaschnutí naneste prípravok NatureWax a vyleštite.

Na väčších plochách

môžete robiť postupom SprayCleaner. Nastriekajte NatureWax a zjednoťte strojom (jednokotúčový stroj so špeciálnym bielym padom LOBA).

Všeobecné pokyny

Čistenie pracovných nástrojov: Pracovné nástroje ihneď umyte vodou.

Informácie v tomto dokumente a všetky ďalšie pokyny a odporúčania, ktoré poskytujeme formou poradenstva užívateľom, sú výsledkom doterajších skúseností a sú v súlade s normami. Z dôvodu celého radu možností použitia a podmienok spracovania nezbavujeme užívateľa povinnosti urobiť vlastné testy alebo využiť technické poradenstvo formou kontaktu s oddelením produktovej technológie LOBA. Dodržujte odporúčania výrobcu krytiny a aktuálnych noriem. Naše ručenie a zodpovednosť sa riadi výhradne našimi všeobecnými obchodnými podmienkami a nie sú rozšírené ani na základe tejto informácie, ani naším poradenstvom. Vydaním nových technických informácií strácajú pôvodné technické informácie svoju platnosť.

Doba schnutia: Uvedené doby schnutia platia pri teplote +20 °C a pri relatívnej vlhkosti vzduchu 50 % a pri starostlivom vetraní pracoviska bez prievanu. Nižšie teploty, vyššie hodnoty relatívnej vlhkosti a horšie vetranie vedie ku spomaleniu schnutia. Pred dosiahnutím konečnej tvrdosti nečistite povrch na mokro a nepokladajte koberce. Na zakrytie povrchu pred dosiahnutím konečnej tvrdosti použite LOBA Cover 400. Špecifikácie produktu nájdete v príslušnom technickom liste.

Slová a symboly označené symbolom © predstavujú práva ku značkám, ktoré sú registrované a chránené minimálne na území Nemecka.