

# NatureWax



СРЕДСТВО ЗА ГРИЖИ



## Защитна поддържаща вакса




Поддържаща вакса на водна основа. За защита на намазани с масло и намазани с вакса паркетни подове. Съдържащите восък повърхности се нуждаят от редовна поддръжка, за да запазят своя кадифен външен вид. Продуктите за поддръжка на водна основа и без разтворител представляват идеалния избор за защита и за освежаване на повърхността.

- Защитава пода от вода и замърсяване
- Надеждна и лесна обработка
- Не съдържа разтворители
- Неутрална миризма
- Лесно се полира
- Иновация на LOBA

## Област на приложение:

Подходящ за поддържане на намазан с масло и намазан с восък паркет и дървени подове.

## Продуктови данни

АРТИКУЛ №			
10105	1l	15	540
	5l	4	128

<b>pH-стойност</b>	9,0
<b>Съставки</b>	Вода, восъци, нейногенни тензиди, аромати, консерванти
<b>Съхранение и транспорт</b>	24 месеца стабилно съхранение, вижте печата върху опаковката. Не е опасен материал съгласно ADR. Съхранение и транспорт при +5 до +25°C. Да се пази от замръзване.
<b>GISCODE</b>	GE10

## Указания за обработка

- Добре разклатете материала.
- Съблюдавайте общите и евентуално специфичните за продукта разпоредби за здраве и безопасна работа. По-подробни указания относно GISCODE ще намерите в работните указания, на адрес [www.wingjs-online](http://www.wingjs-online).

### РАЗРЕДИТЕЛ

Продуктът е готов за обработка и не трябва да се разрежда!

### АПЛИКАТОР / РАЗХОД НА МАТЕРИАЛ

Разпръскваща кана, шпакла или кърпа LOBATOOL/10 – 20 ml/m<sup>2</sup> (50 – 100 m<sup>2</sup>/l) след изсъхване полирайте на ръка или машинно, например с бял LOBASAND NormalPad.

### ВРЕМЕ ЗА ИЗСЪХВАНЕ

- ок. 60 мин.

### ПРИЛОЖЕНИЕ:

#### Почиствайте безпрашно новоположените многослойни елементи

прясно намазани с масло и с нанесена вакса, както и импрегнирани с твърдовосъчно масло подове (метене, засмукване), нанесете равномерно тънко NatureWax с кърпа без мъх или гъба и след изсъхване полирайте.

Почиствайте подовете с упорити замърсявания чрез влажно избърсване с LOBA ParkettSoap, след пълно изсъхване нанесете NatureWax и полирайте.

#### Подгответе износените подове със следи от употреба

с основно почистване с LOBA Cleaner или LOBA ParkettSoap, при необходимост също чрез машинно изравняване с леко абразивна LOBA специална подложка (бежово/зелено). След напълно изсъхване нанесете NatureWax и полирайте.

#### На по-големи повърхности

може да се работи по метода SprayCleaner. Нанесете NatureWax чрез напръскване и машинно изравняване (едно-дискова машина с LOBA специална подложка бяло).

## Общи указания

**Почистване на работните устройства:** Почиствайте веднага с вода работните устройства.

Информацията в настоящия документ и всички други указания и препоръки, които даваме за консултиране на лицето, извършващо обработката, са резултат от досегашния опит и са на базата на нормални условия. Поради многообразието възможности за използване и условия на обработка, не възразяваме потребителят да извършва собствени опити или да направи техническа консултация чрез консултация с LOBA Anwendungstechnik. Трябва да се вземат предвид препоръките на производителя на покритието и актуалните стандарти. Нашата гаранция и отговорност се определя единствено от нашите Общи условия и не се разширява нито от тази информация, нито от нашата консултация. С появата на нова техническа информация старата става невалидна.

**Време за изсъхване:** Посочените времена за изсъхване са валидни при +20°C и 50% относителна влажност на въздуха, както и внимателно проветряване на работните помещения без наличие на течение. По-ниските температури, По-високата относителна влажност, лошото проветряване водят до забавяне на изсъхването. Преди достигане на окончателната твърдост не почиствайте с вода и не поставяйте килими. За покриване на повърхността преди достигане на окончателната твърдост използвайте LOBA Cover 400. Ще намерите специфични за продукта данни в съответната техническа информация.

Отбелязаните с ® думи и символи показват запазени марки, които са регистрирани и защитени поне на територията на Германия.