

# SanitaryCleaner



FENNTARTÓ TISZTÍTÁS






Nagy koncentrációjú, savas tisztítószer. Oldja a zsírt, olajat, szennyeződést, rozsdát és húgykövet.

- Oldja a zsírt, vízkövet, húgykövet, olajat és a legkülönbözőbb fajta szennyeződéseket.
- Kisebb anyagigény, nagy kiadósság
- Eltávolítja a makacs szennyeződéseket

#### Alkalmazási terület:

Alkalmos sav- és vízálló felületek, például kályhák, csempék, mosdó-, WC- és piszoárkagylók, fürdőkádak, zuhanyozók, csaptelepek és úszómedencék kerámiaburkolatainak tisztítására. Nem alkalmazható zománcos és mészköveken, mint például a márvány.

## Műszaki adatok

CIKKSZÁM			
10080	11	12	480
	10l	-	60

<b>pH-érték</b>	1,0
<b>Tartalom</b>	< 5% nem ionos felületaktív anyagok, illatanyagok, BENZYL SALICYLATE, METHYLCHLOROISOTHIAZOLINONE AND METHYLISOTHIAZOLINONE (3:1)
<b>Tárolás és szállítás</b>	36 hónapig eláll. Tárolás és szállítás +5 és +25 °C között. Fagytól védeni kell.
<b>GISCODE</b>	GS80

## Felhasználás

- Rázza fel alaposan az anyagot.
- Mindig vegye figyelembe az általános és – ha vannak ilyenek – termékspecifikus előírásokat. A GISCODE-ra vonatkozó további tájékoztatás a [www.wingis-online](http://www.wingis-online) címen letölthető kezelési útmutatóban található.

### HÍGÍTÓ

Víz.

### FELHORDÓ ESZKÖZ / ANYAGSZÜKSÉGLET

Kendő vagy szivacs / kb. 50-100 ml mennyiséget 10 l vízhez. Erősebb szennyeződés esetén többet is adagolhat. 100 m<sup>2</sup> felületre elegendő.

### ALKALMAZÁS:

Keverje össze a tisztítókoncentrátumot vízzel, erősebb szennyeződésekhez arányosan több szert alkalmazva. A tisztítóoldattal nedvesített felületet törölje fel a megfelelő tisztítókészülékkel. A hézagokat – védelmük érdekében – nedvesítse be. Rövid hatóidő után öblítse le tiszta vízzel. A száradáshoz csak krómozott felületeken kell dörzsölést alkalmazni.

### FONTOS TÁJÉKOZTATÁS

Ne alkalmazza mésztartalmú köveken, alumínium- vagy lakkozott felületeken. Ha kétségei vannak a termék alkalmazhatóságát illetően, végezzen próbát egy nem feltűnő helyen.

## Általános tájékoztató

**Szerszámok tisztítása:** A szerszámokat használat után azonnal vízzel el kell mosni.

A jelen dokumentumban található információk és az anyaggal dolgozók számára megfogalmazott minden további útmutatás és ajánlás eddigi tapasztalatainkon alapulnak, és szokásos körülmények között érvényesek. Az alkalmazási lehetőségek és feldolgozási körülmények változatossága miatt nem tudjuk felmenteni a felhasználót azon felelőssége alól, hogy saját maga végezzen kísérleteket, vagy műszaki tanácsokat kérjen a LOBA alkalmazás-technikai osztályától. Vegye figyelembe a burkolatgyártó ajánlásait és a hatályos szabványokat is. Jótállásunk és felelősségünk az általános üzleti feltételekben megfogalmazottakra korlátozódik, és nem tekinthető kibővítettnek sem az itt közölt információk, sem szakmai tanácsadásunk alapján. Új műszaki információk közzétételével minden előzmény érvényét veszti.

**Száradási idő:** A megadott száradási idők +20°C, illetve 50% közötti relatív páratartalom mellett, valamint jól szellőző, de huzatmentes munkatérben érvényesek. A megadottnál alacsonyabb hőmérsékletek, a nagyobb relatív páratartalom és a rossz szellőzés rendellenességeket okozhatnak a száradási folyamatban. A végső keménység elérése érdekében ne alkalmazzon nedves tisztítást, és ne helyezzen a felületre szőnyeget. A végső keménység elérése előtt helyezzen a felületre a LOBA Cover 400 fedőanyagot. A termékre adatai a vonatkozó műszaki információkban található.

Az ® jelzéssel ellátott szavak és szimbólumok legalább Németország területén bejegyzett és védett védjegyjogokat jelölnek.