

CareRemover



TEMELJNO ČISTILO



Temeljno čiščenje v sistemu LOBA




Temeljno čistilo za lakirane talne obloge. Odstranjuje trdovratno umazanijo in stare plasti negovalnih sredstev. Redno temeljno čiščenje skupaj z usklajeno nego večkrat podaljša življenjsko dobo lakiranih parketov.

- Odstranjuje stare plasti negovalnih sredstev
- Odstranjuje trdovratno umazanijo
- Univerzalno uporabno za različne lakirane talne obloge
- Varuje material, nevtralni pH

Področje uporabe:

Primerno za odstranjevanje starih plasti negovalnih sredstev na vodoodpornih talnih oblogah, kot so lakirani lesni podi, plutovina, linolej, PVC in guma.

Podatki o izdelku

ŠT. ARTIKLA			
10065	1l	12	480
	10 l	-	60

Vrednost pH

8,2

Sestavine

< 5% neionske površinsko aktivne snovi, < 5% anionske površinsko aktivne snovi, dišave, BENZISOTHIAZOLINONE, METHYLISOTHIAZOLINONE

Skladiščenje in prevažanje

36-mesečna stabilnost pri skladiščenju. Skladiščenje in prevozi pri od +5° do +25 °C. Varujte pred zmrzaljo. Ni nevaren tovor po ADR.

GISCODE

GG60

Navodila za obdelavo

- Dobro stresite material.
- Upoštevajte splošne in posebne predpise za varstvo pri delu. Podrobnejša navodila najdete po kodi GISCODE v navodilih za uporabo, ki jih dobite na naslovu www.wingis-online.de.

RAZREDČILO

Voda.

NAPRAVA ZA NANAŠANJE / PORABA MATERIALA

Pršilna kanglica LOBA ali čistilnik tal/od 10 do 20 ml/m² = od 50 do 100 m²/l (to pomeni od 1 do 2 l na 100 m² pri drugačnem mešanju), odvisno od stopnje zamazanosti. Čiščenje z enoploščnim strojem in zeleno posebno blazinico LOBA ali strojem za mokro čiščenje s primernimi blazinicami.

UPORABA:

Priprava:

Temeljno čistilo zmešajte z vodo v razmerju 1 : 4 do 1 : 6 in omočite s pršilno kanglico LOBATOOL, čistilnikom tal ali strojem .

Temeljno čiščenje (stroj za mokro čiščenje) na srednjevelikih in velikih površinah:

Po kratkem učinkovanju obdelajte s strojem za mokro čiščenje s primernimi abrazivnimi blazinicami, nato pa takoj posesajte umazano raztopino.

Temeljno čiščenje (enoploščni stroj) na manjših in srednjevelikih površinah:

Po kratkem učinkovanju obdelajte z enoploščnim strojem z zeleno posebno blazinico LOBASAND. Umazano tekočino takoj po tem posesajte z mokrim sesalnikom ali obrišite s krpami ali čistilnikom tal.

Temeljno čiščenje (ročno) malih površin:

Pripravite čistilno tekočino in jo po kratkem učinkovanju ročno obdelajte z metlasto srednje trdo krtačo. Umazano tekočino takoj po tem posesajte z mokrim sesalnikom ali obrišite s krpami ali čistilnikom tal.

Prva nega:

Po vsakem temeljnem čiščenju je potrebna ponovitev prve nege s primernim negovalnim sredstvom LOBA. Izdelek za nego nanesite, šele ko se površina popolnoma posuši.

Intenzivno čiščenje

Trdovratno umazanijo, na primer sledi obutve, ki je ni mogoče odstraniti s čistilom LOBA Cleaner, lahko pogosto odstranite s čiščenjem s sredstvom CareRemover z vodo v razmerju 1 : 10. S to raztopino je treba navlaženo oblogo očistiti s primernim čistilnikom tal za to vrsto obloge. Takoj po tem navlaženo oblogo znova obrišite s čisto vodo, da se čistilo nevtralizira. Trdovratno umazanijo odstranite s krpo, krtačo ali zeleno posebno blazinico LOBA in enoploščnim strojem (uporaba bolj abrazivnih blazinic, gob za pomivanje itd. lahko povzroči praske). Primernost določenega sredstva za določene vrste umazanije pred celotnim postopkom preverite na manjšem mestu. Madežev, ki so vdrlji v ali pod lak, ni mogoče odstraniti brez ostankov.

POMEMBNE OPOMBE

Pri debeli plasti negovalnih sredstev je treba včasih postopek ponavljati. Nato površino obrišite s čisto vodo, da se čistilo nevtralizira. To lahko storite tudi z avtomatom.

Splošna navodila

Čiščenje delovnih orodij: Delovna orodja takoj očistite z vodo.

Informacije v tem dokumentu in vsa druga navodila ter priporočila, ki jih dajemo med svetovanjem uporabnikom, so rezultat naših dosedanjih izkušenj in se nanašajo na standardne pogoje. Zaradi številnih možnosti uporabe in pogojev nanašanja ta navodila za uporabnika ne pomenijo, da lahko opusti lastno poskušanje ali pridobivanje tehničnih nasvetov s strani tehnične službe LOBA. Upoštevajte priporočila proizvajalca podlage in veljavne standarde. Naša odgovornost in garancija sta določena izključno z našimi splošnimi pogoji poslovanja ter jih te informacije ali naše svetovanje ne širijo. Ob izdaji novih tehničnih informacij stare izgubijo veljavnost.

Besede in simboli z znakom ® so znamke, ki so prijavljene in zaščitene najmanj v Nemčiji.