

## CareRemover



ALAPTISZTÍTÓ

**Alaptisztítás a LOBA rendszerében**




Alaptisztító lakkozott padlóburkolatokhoz. Eltávolítja a makacs szennyeződések és minden régi ápolószerréteget. A rendszeres alaptisztítás az előírt ápolással együtt többszörösen megnöveli a parkettapadló élettartamát.

- Eltávolítja az ápolószerek régi rétegeit
- Eltávolítja a makacs szennyeződések
- Univerzálisan alkalmazható különböző lakkozott burkolatokon
- Anyagkímélő és semleges PH-jú

**Alkalmazási terület:**

Alkalmas régi ápolószerrétegek eltávolítására vízálló padlóburkolatokról, például lakkozott fapadlókról, parafaburkolatokról, linóleum-, PVC- és gumiburkolatokról.

## Műszaki adatok

| CIKKSZÁM |  |  |  |
|----------|---|---|---|
| 10065    | 11  | 12  | 480   |
|          | 10l   | -   | 60  |

|                             |   |
|-----------------------------|---|
| <b>pH-érték</b>             | 8,2   |
| <b>Tartalom</b>             | < 5% nem ionos felületaktív anyagok,<br>< 5% anionos felületaktív anyagok,<br>illatanyagok, BENZISOTHIAZOLINONE,<br>METHYLISOTHIAZOLINONE |
| <b>Tárolás és szállítás</b> | 36 hónapig eláll.<br>Tárolás és szállítás +5 és +25 °C között.<br>Fagytól védeni kell.<br>Az ADR szerint nem veszélyes áru.               |
| <b>GISCODE</b>              | GG60  |

## Felhasználás

- Rázza fel alaposan az anyagot.
- Mindig vegye figyelembe az általános és – ha vannak ilyenek – termékspecifikus előírásokat. A GISCODE-ra vonatkozó további tájékoztatás a [www.wingis-online](http://www.wingis-online) címen letölthető kezelési útmutatóban található.

### HÍGÍTÓ

Víz.

### FELHORDÓ ESZKÖZ / ANYAGSZÜKSÉGLET

LOBA öntözőkanna vagy felmosómop /  $10-20 \text{ ml/m}^2 = 50-100 \text{ m}^2/1$  (100 m<sup>2</sup>-enként 1-2-nek felel meg, felhasználásra kész keverék esetében) a szennyezettség mértékétől függően. Tisztítás egytárcsás súrológéppel és zöld LOBA special koronggal vagy megfelelő párnákkal felszerelt dörzsölő-szívó automatákkal.

### ALKALMAZÁS:

#### Előkészítés:

Keverje össze az alaptisztító szert 1:4 vagy max. 1:6 arányban vízzel, és egy LOBA öntözőkannát, felmosómopot vagy a ot használva nedvesítse be a felületet az anyaggal.

#### Alaptisztítás (tisztítógép) közepes-nagy felületeken:

Rövid idejű hatás után kezelje a felületet megfelelő koptatóhatású korongot használva dörzsölő-szívó géppel, majd szívja fel haladéktalanul a szennyvizet.

#### Alaptisztítás (egytárcsás súrológép) kis-közepes felületeken:

Rövid idejű hatás után dolgozza meg a felületet LOBASAND special koronggal (zöld) felszerelt egytárcsás súrológéppel. Közvetlenül utána távolítsa el a szennyvizet egy nedves porszívóval, esetleg ronggyal vagy felmosómoppal.

#### Alaptisztítás (kézi) kis felületeken:

Vigye fel a felületre a tisztítószeret, majd rövid idejű hatás után dolgozza be közepesen erős súrolókefével. Közvetlenül utána távolítsa el a szennyvizet egy nedves porszívóval, esetleg ronggyal vagy felmosómoppal.

#### Első ápolás:

Minden alaptisztítás után újra kell végezni az első ápolást LOBA ápolószerrel. Az ápolószer csak teljes száradás után szabad felvinni.

#### Intenzívtisztítás

A LOBA Cleanerrel el nem távolítható lépésnyomok és más makacs szennyeződések gyakran megszüntethetők 1:10 arányban vízzel hígított CareRemoverrel. Ezt az oldatot alkalmazva a padlót nyirkos állapotban kell az adott burkolathoz alkalmas felmosómoppal megtisztítani. A semlegesítés érdekében közvetlenül azután még egyszer törölje át tiszta vízzel a megnyirkosított felületet. A makacs szennyeződések törlőkendővel, kefével vagy zöld LOBA special koronggal és egytárcsás súrológéppel kezelje (a súroló hatású párnák, szivacsok stb. felkarcolhatják a felületet). Az alkalmazott szer adott szennyeződés elleni hatékonyságát célszerű kisebb felületen végzett próbatisztítással megállapítani. Nem távolíthatók el maradéktalanul a lakkba behatolt vagy a lakk alá került foltok.

#### FONTOS TÁJÉKOZTATÁS

Ha jelentős közbenső réteget kell létrehozni az ápolószerből, előfordulhat, hogy többször is meg kell ismételni az eljárást. Utána törölje át és közömbösítse a felületet tiszta vízzel. Ez nagy méretű géppel is végezhető.

## Általános tájékoztató

**Szerszámok tisztítása:** A szerszámokat használat után azonnal vízzel el kell mosni.

A jelen dokumentumban található információk és az anyaggal dolgozók számára megfogalmazott minden további útmutatás és ajánlás eddigi tapasztalatainkon alapulnak, és szokásos körülmények között érvényesek. Az alkalmazási lehetőségek és feldolgozási körülmények változatossága miatt nem tudjuk felmenteni a felhasználót azon felelőssége alól, hogy saját maga végezzen kísérleteket, vagy műszaki tanácsokat kérjen a LOBA alkalmazástechnikai osztályától. Vegye figyelembe a burkolatgyártó ajánlásait és a hatályos szabványokat is. Jótállásunk és felelősségünk az általános üzleti feltételekben megfogalmazottakra korlátozódik, és nem tekinthető kibővítettnek sem az itt közölt információk, sem szakmai tanácsadásunk alapján. Új műszaki információk közzétételével minden előzmény érvényét veszti.

Az ® jelzéssel ellátott szavak és szimbólumok legalább Németország területén bejegyzett és védett védjegyjogokat jelölnek.