

# CareRemover



СРЕДСТВО ЗА ОСНОВНО ПОЧИСТВАНЕ



## Основно почистване в системата LOBA




Основен почистващ препарат за лакирани подови настилки. Отстранява упорити замърсявания и стари слоеве почистващи материали. Редовно основно почистване в комбинация със съгласувана начална грижа повишава многократно срока на експлоатация на лакирани паркетни подове.

- Отстранява стари слоеве от почистващи препарати
- Отстранява упорити замърсявания.
- Универсално приложим върху различни боядисани покрития
- Щади материала и е рН-неутрална

## Област на приложение:

Подходящ за отстраняване на стари слоеве поддържащи средства върху водоустойчиви подови покрития, като лакирани дървени подове, коркови покрития, покрития от линолеум, PVC и каучук.

## Продуктови данни

АРТИКУЛ №			
10065	1l	12	480
	10l	-	60

рН-стойност	8,2
Съставки	< 5% нейногенни повърхностноактивни вещества, < 5% анионни повърхностноактивни вещества, парфюми, BENZISOTHIAZOLINONE, METHYLISOTHIAZOLINONE
Съхранение и транспорт	36 месеца стабилно съхранение. Съхранение и транспорт при +5 до +25°C. Да се пази от замръзване. Не е опасен материал съгласно ADR.
GISCODE	GG60

## Указания за обработка

- Добре разклатете материала.
- Съблюдавайте общите и евентуално специфичните за продукта разпоредби за здраве и безопасна работа. По-подробни указания относно GISCODE ще намерите в работните указания, на адрес [www.wingjs-online](http://www.wingjs-online).

### РАЗРЕДИТЕЛ

Вода.

### АПЛИКАТОР / РАЗХОД НА МАТЕРИАЛ

Разпръскваща кана или моп за почистване LOBA/10 – 20 ml/ m<sup>2</sup> = 50 – 100 m<sup>2</sup>/l (отговаря на 1 – 2 l на 100m<sup>2</sup> при готова за използване смес) в зависимост от степента на замърсяване. Почистване с едnodискова машина и специална подложка LOBA или автомат за засмукване с подходящи подложки.

### ПРИЛОЖЕНИЕ:

#### Подготовка:

Смесете основния почистващ препарат в съотношение 1:4 до 1:6 с вода и навлажнете повърхността с помощта на разпръскваща кана, моп за почистване LOBA или .

#### Основно почистване (почистващ автомат) за средни до големи площи:

След кратко време на действие обработете с автомат за изсмукване с подходящи абразивни подложки дискове и веднага изсмучете мръсната вода.

#### Основно почистване (едnodискова машина) за по-малки до средни площи:

След кратко време на действие обработете повърхността с едnodискова машина с подложена специална подложка LOBASAND зелено. Непосредствено след това изсмучете мръсната вода с прахосмукачка за вода или поийте с кърпи, съотв. с моп за почистване.

#### Основно почистване (ръчно) при малки площи:

Нанесете почистваща течност и след кратко време на действие обработете ръчно с груба четка със средно твърд косъм. Непосредствено след това изсмучете мръсната вода с прахосмукачка за вода или поийте с кърпи, съотв. с моп за почистване.

#### Първоначална поддръжка:

След всяко основно почистване е необходима първоначална поддръжка с подходящо средство за поддръжка LOBA . Продуктът за поддръжка трябва да се нанася едва след пълно изсъхване.

#### Интензивно почистване

Упорити замърсявания, както и следи от стъпки, които не могат да бъдат отстранени с LOBA Cleaner, в много случаи могат да бъдат отстранени чрез почистване с CareRemover 1:10, разреден с вода. С този разтвор подът се почиства до влажно с подходящ моп за почистване за съответното покритие. Непосредствено след това избършете още веднъж с чиста вода до влажно, неутрализирайте. Обработвайте упоритите замърсявания с кърпа, четка или специална подложка LOBA зелено и едnodискова машина (използването на абразивни подложки, гъба за миене и др. може да доведе до драскотини върху повърхността). Пригодността срещу определени замърсявания трябва да се провери преди използването върху цялата повърхност. Петна, които са проникнали в лака или са се внедрили в него, не могат да бъдат отстранени без остатък.

#### ВАЖНИ УКАЗАНИЯ

При образуване на голям слой поддържащо вещество съответният процес евентуално трябва да се повтори многократно. След това повърхността трябва да се избърше с чиста вода, да се неутрализира. Това може да се извърши и с автомат.

## Общи указания

**Почистване на работните устройства:** Почиствайте веднага с вода работните устройства.

Информацията в настоящия документ и всички други указания и препоръки, които даваме за консултиране на лицето, извършващо обработката, са резултат от досегашния опит и са на базата на нормални условия. Поради многообразието възможности за използване и условия на обработка, не възразяваме потребителят да извършва собствени опити или да направи техническа консултация чрез консултация с LOBA Anwendungstechnik. Трябва да се вземат предвид препоръките на производителя на покритието и актуалните стандарти. Нашата гаранция и отговорност се определя единствено от нашите Общи условия и не се разширява нито от тази информация, нито от нашата консултация. С появата на нова техническа информация старата става невалидна.

Отбелязаните с ® думи и символи показват запазени марки, които са регистрирани и защитени поне на територията на Германия.