

WaxCleaner






Ošetrojúci prípravok na vodnej báze určený na vytieranie. Čistenie a ošetrovanie v jednom pracovnom kroku.

- Zanecháva ľahký ochranný film z vosku
- Veľmi výdatný koncentrát
- Chráni materiál, pH neutrálny
- Dobrý čistiaci účinok
- Univerzálne použitie na rôznych olejovaných/olejovaných-voskovaných podlahách

Oblasť použitia:

Vhodný na čistenie a ošetrovanie olejovaných a voskovaných parkiet a drevenej podlahy.

Údaje o výrobkoch

VÝR. Č.			
10041	1 l	12	480
	10 l	-	60

Skladovanie a transport

Skladovateľnosť 36 mesiacov. Nejedná sa o nebezpečný materiál podľa ADR. Skladovanie a preprava pri teplote +5 až +25 °C. Chráňte pred mrazom.

Pokyny ku spracovaniu

- Voľné nečistoty a prach najskôr odstrániť vysávačom, zmetákom alebo mopom.
- Dodržiavajte všeobecné a pre produkt špecifické predpisy pre ochranu zdravia pri práci. Bližšie pokyny nájdete v súlade s GISCODE v návodoch na obsluhu, ktoré sú dostupné na stránkach www.wingis-online.de.
- Materiál dobre pretrepať.

RIEDIDLO

Voda.

NANÁŠACIA TECHNIKA / SPOTREBA MATERIÁLU

Mop LOBATOOL. Na veľkých plochách použite vhodný plochý mop alebo umývací automat. / v závislosti od použitia dajte cca 200-1000 ml na vedro s 10 l vody, postačí pre 100 m². Pri silnom znečistení môžete dať zodpovedajúcu vyššiu dávku.

DOBA SCHNUTIA

- cca.60 min.

POUŽITIE:

Prvotné ošetrovanie

Pokiaľ nemôžete urobiť prvotné ošetrovanie prípravkami LOBA NatureWax alebo ParkettWax, pripravte roztok 1 l prostriedku WaxRefresh v 10 l vody a týmto roztokom vytrite podlahové krytiny, ktoré ste predtým vyčistili technológiou hĺbkového čistenia. Po vyschnutí môžete povrch vyleštiť.

Priebežné čistenie (ručné):

Pridajte 200-300 ml prípravku WaxRefresh do 10 l vody a mopom vytrite podlahovú krytinu. Zvyškovú vlhkosť nechajte oschnúť.

Pokyny ku spracovaniu

Priebežné čistenie (strojové):

Pridajte 200-300 ml prípravku WaxRefresh do 10 l vody a umývacím automatom vytrite podlahovú krytinu. Nerobte okamžité odsávanie roztoku, zvyškovú vlhkosť nechajte na ploche zaschnúť, tým je možné dosiahnuť dostatočný účinok ošetrovania.

Pozor:

Plochu nesmiete čistiacim roztokom zaplaviť. Použitie prílišného množstva vody s príliš dlhým pôsobením môže zapríčiniť napučanie parkiet, drevených podláh a korkových krytín, preto je nutné zamedziť takémuto stavu.

Všeobecné pokyny

Čistenie pracovných nástrojov: Pracovné nástroje ihneď umyte vodou.

Doba schnutia: Uvedené doby schnutia platia pri teplote +20 °C a pri relatívnej vlhkosti vzduchu 50 % a pri starostlivom vetraní pracoviska bez prievaniu. Nižšie teploty, vyššie hodnoty relatívnej vlhkosti a horšie vetranie vedie ku spomaleniu schnutia. Pred dosiahnutím konečnej tvrdosti nečistite povrch na mokro a nepokladajte koberce. Na zakrytie povrchu pred dosiahnutím konečnej tvrdosti použite LOBA Cover 400. Špecifikácie produktu nájdete v príslušnom technickom liste.

Informácie v tomto dokumente a všetky ďalšie pokyny a odporúčania, ktoré poskytujeme formou poradenstva užívateľom, sú výsledkom doterajších skúseností a sú v súlade s normami. Z dôvodu celého radu možností použitia a podmienok spracovania nezbavujeme užívateľa povinnosti urobiť vlastné testy alebo využiť technické poradenstvo formou kontaktu s oddelením produktovej technológie LOBA. Dodržujte odporúčania výrobcu krytiny a aktuálnych noriem. Naše ručenie a zodpovednosť sa riadi výhradne našimi všeobecnými obchodnými podmienkami a nie sú rozšírené ani na základe tejto informácie, ani naším poradenstvom. Vydaním nových technických informácií strácajú pôvodné technické informácie svoju platnosť.

Slová a symboly označené symbolom © predstavujú práva ku značkám, ktoré sú registrované a chránené minimálne na území Nemecka.