

# WaxCleaner



ÎNȚEȚINERE PRIN ȘTERGERE






Agent de întreținere prin ștergere pe bază de apă. Curățare și întreținere într-un singur pas.

- Lasă în urmă o peliculă ușoară de protecție din ceară
- Concentrat foarte durabil
- Protejează metalul și are pH neutru
- Eficiență bună de curățare
- Utilizare universală pe diverse pardoseli tratate cu ulei/tratate cu ulei-cerate

#### Domeniu de utilizare:

Adecvat pentru curățarea și întreținerea parchetului și podelelor din lemn tratate cu ulei și ceară.

## Date despre produs

NR. ARTICOL			
10041	1l	12	480
	10l	-	60

**Depozitare și transport** Stabil la depozitare 36 luni.  
Nu sunt bunuri periculoase conform ADR.  
Depozitare și transport la +5 până la +25°C. Protejați împotriva înghețului.

## Indicații de prelucrare

- Îndepărtați în prealabil murdăria desprinsă și praful cu aspiratorul, mătura sau mopul.
- Respectați specificațiile generale și specifice produsului privind protecția muncii. Indicațiile detaliate se găsesc referitor la GISCODE în instrucțiunile de utilizare, de la [www.wingis-online.de](http://www.wingis-online.de).
- Agitați bine materialul.

#### DILUANT

Apă.

#### APARAT APLICATOR / CONSUM DE MATERIAL

Mop LOBATOOL. Pe suprafețele mari, utilizați mopul plat adecvat sau automatul de abraziune și aspirare. /în funcție de domeniul de aplicație, adăugați cca 200 - 1000 ml într-o găleată cu 10 l de apă, suficient pentru 100 m<sup>2</sup>. În cazul murdăriei persistente, se poate mări doza în mod corespunzător.

#### DURATĂ DE USCARÉ

- cca 60 min.

## Indicații de prelucrare

### UTILIZARE:

#### Prima întreținere

Dacă nu este posibilă o primă întreținere cu LOBA NatureWax sau ParkettWax, adăugați 1 l WaxRefresh la 10 l de apă și ștergeți pardoseala la sfârșitul construcției sau pardoseala curățată de bază. După uscare, suprafața poate fi șlefuită.

#### Curățare de rutină (manual):

adăugați 200-300 ml WaxRefresh la 10 l de apă și ștergeți pardoseala cu un mop. Lăsați să se usuce umiditatea reziduală.

#### Curățare de rutină (mecanizat):

adăugați 200-300 ml WaxRefresh la 10 l de apă și ștergeți pardoseala cu un automat de abraziune și aspirare. Trebuie să se renunțe la aspirarea directă, pentru ca umiditatea reziduală să se usuce pe suprafață și să se poată obține un efect de întreținere suficient.

#### Atenție:

suprafața nu trebuie să fie îmbibată excesiv cu soluția de curățare. Utilizarea apei în exces împreună cu o durată de acționare prea lungă poate cauza umflături la parchet, podelele din lemn și pardoselile din plută și de aceea trebuie să se evite.

## Indicații generale

**Curățarea echipamentelor de lucru:** curățați imediat echipamentele de lucru cu apă.

**Durata de uscare:** duratele de uscare indicate sunt valabile la +20°C și umiditatea relativă a aerului de la 50%, precum și cu aerisirea atentă a spațiilor de lucru, fără curenți de aer. Temperaturile mai scăzute, umiditatea relativă a aerului mai crescută, aerisirea defectuoasă conduc la întârzierea uscării. Înaintea atingerii durității finale, nu curățați umed și nu așezați covoare. Pentru acoperirea suprafeței înaintea atingerii durității finale, utilizați LOBA Cover 400. Datele specifice produsului se găsesc în informațiile tehnice aferente.

Informațiile din acest document și toate celelalte indicații și recomandări, care sunt oferite pentru consilierea lucrătorului, sunt rezultatul experienței anterioare și se referă la condițiile standard. Din cauza multitudinii de posibilități de utilizare și condiții de prelucrare, recomandăm utilizatorului să facă propriile încercări sau să solicite consiliere tehnică în cadrul discuției cu departamentul LOBA de tehnică a aplicațiilor. Trebuie să se respecte recomandările producătorilor de podele și normele actuale. Răspunderea și responsabilitatea noastră se orientează exclusiv conform condițiilor noastre generale de afaceri și nu sunt extinse prin aceste informații și nici prin consilierea noastră. Odată cu apariția unor noi informații tehnice, cele vechi își pierd valabilitatea.

Cuvintele și simbolurile marcate cu ® indică mărci înregistrate, care sunt înscrise și protejate cel puțin pe teritoriul Germaniei.