

# WaxCleaner



ÁPOLÓSZER






Bedörzsöléssel felvihető vízbázisú ápolószer. Tisztítás és ápolás egy lépésben.

- Vékony viaszfilm marad utána
- Nagyon kiadós koncentrátum
- Anyagkímélő és semleges PH-jú
- Jó tisztítóhatás
- Univerzálisan alkalmazható különféle olajozott/olajjal és viasszal kezelt burkolatokon

#### Alkalmazási terület:

Olajjal és viasszal kezelt parketták és fapadlók tisztítására és ápolására alkalmas.

## Műszaki adatok

CIKKSZÁM			
10041	11	12	480
	10 l	-	60

#### Tárolás és szállítás

36 hónapig eláll.

Az ADR szerint nem veszélyes áru.

Tárolás és szállítás +5 és +25 °C

között. Fagytól védeni kell.

## Felhasználás

- Távolítsa el előzőleg a port és a laza szennyeződések porszívóval, seprűvel vagy felmosómmal.
- Mindig vegye figyelembe az általános és – ha vannak ilyenek – termékspecifikus előírásokat. A GISCODE-ra vonatkozó további tájékoztatás a [www.wingis-online](http://www.wingis-online) címen letölthető kezelési útmutatóban található.
- Rázza fel alaposan az anyagot.

#### HÍGÍTÓ

Víz.

#### FELHORDÓ ESZKÖZ / ANYAGSZÜKSÉGLET

LOBA felmosómop. Nagyobb felületeken alkalmazzon lapos felmosómopot tisztítógépet vagy dörzsölő-szívó automatát. / Alkalmazási terület szerint adjon hozzá 200-1000 ml mennyiséget egy 10 l vizet tartalmazó vödörbe, ami 100m<sup>2</sup> felületre elegendő. Erősebb szennyeződés esetén megfelelően többet is adagolhat.

#### SZÁRADÁSI IDŐ

- kb. 60 perc

#### ALKALMAZÁS:

##### Első ápolás:

Ha nincs lehetőség LOBA NatureWax vagy ParkettWax szerrel végezni első ápolást, adjon 1 liter WaxRefresh 10 liter vízhez, és törölje fel vele az építésbefejezési vagy padló tisztítás után a padlóbevonatot. Száradás után a felület polírozható.

##### Karbantartó tisztítás (kézi):

Adjon 200-300 ml WaxRefresh 10 liter vízhez, és törölje fel vele a padlóburkolatot egy felmosómopot alkalmazva. A padlón maradó nedvességet hagyja megszáradni.

## Felhasználás

### Karbantartó tisztítás (gépi):

Adjon 200-300 ml WaxRefresh 10 liter vízhez, és törölje fel a padlóburkolatot egy dörzsölő-szívó géppel. Ne szívja le azonnal a padlóról a szert, mert az úgy fejt ki megfelelően ápoló hatását, ha a maradék nedvesség a padlón szárad meg.

### Figyelem:

A felületet nem szabad elárasztani a tisztítóoldattal. Ha túl sok vizet alkalmaz, és túl hosszú ideig hagyja a szert hatni a parketán, fapadlón és parafaburkolaton, duzzadások jöhetnek létre, amit el kell kerülni.

## Általános tájékoztató

**Szerszámok tisztítása:** A szerszámokat használat után azonnal vízzel el kell mosni.

**Száradási idő:** A megadott száradási idők +20°C, illetve 50% közötti relatív páratartalom mellett, valamint jól szellőző, de huzatmentes munkatérben érvényesek. A megadottnál alacsonyabb hőmérsékletek, a nagyobb relatív páratartalom és a rossz szellőzés rendellenességeket okozhatnak a száradási folyamatban. A végső keménység elérése érdekében ne alkalmazzon nedves tisztítást, és ne helyezzen a felületre szőnyeget. A végső keménység elérése előtt helyezzen a felületre a LOBA Cover 400 fedőanyagot. A termékre adatai a vonatkozó műszaki információkban található.

A jelen dokumentumban található információk és az anyaggal dolgozók számára megfogalmazott minden további útmutatás és ajánlás eddigi tapasztalatainkon alapulnak, és szokásos körülmények között érvényesek. Az alkalmazási lehetőségek és feldolgozási körülmények változatossága miatt nem tudjuk felmenteni a felhasználót azon felelőssége alól, hogy saját maga végezzen kísérleteket, vagy műszaki tanácsokat kérjen a LOBA alkalmazás-technikai osztályától. Vegye figyelembe a burkolatgyártó ajánlásait és a hatályos szabványokat is. Jótállásunk és felelősségünk az általános üzleti feltételekben megfogalmazottakra korlátozódik, és nem tekinthető kibővítettnek sem az itt közölt információk, sem szakmai tanácsadásunk alapján. Új műszaki információk közzétételével minden előzmény érvényét veszti.

Az ® jelzéssel ellátott szavak és szimbólumok legalább Németország területén bejegyzett és védett védjegyjogokat jelölnek.