

# WaxRefresh



ПОДДРЪЖКА ЧРЕЗ ИЗМИВАНЕ






Поддържащо средство с избърсване на водна основа. Почистване и поддръжка в един работен ход.

- Остава лек защитен филм от вакса
- Много икономичен концентрат
- Щади материала и е рН-неутрална
- Добро почистващо действие
- Може да се използва универсално върху различни омаслени/восъчни подове

#### Област на приложение:

Подходящ за почистване и поддръжане на намазани с масло и намазани с восък паркет и дървени подове.

## Продуктови данни

АРТИКУЛ №			
10041	10l	-	60
	1l	12	480

#### Съставки

< 5% анионни повърхностноактивни вещества, < 5% нейногенни повърхностноактивни вещества, < 5% фосфонати, LIMONENE, парфюми, METHYLCHLOROISOTHIAZOLINONE AND METHYLISOTHIAZOLINONE (3:1), BENZISOTHIAZOLINONE, METHYLISOTHIAZOLINONE

#### Съхранение и транспорт

36 месеца стабилно съхранение. Не е опасен материал съгласно ADR. Съхранение и транспорт при +5 до +25°C. Да се пази от замръзване.

#### GISCODE

GU73

## Указания за обработка

- Предварително отстранете с прахосмукачка, метла или моп несвързаното замърсяване или прах.
- Съблюдавайте общите и евентуално специфичните за продукта разпоредби за здраве и безопасна работа. По-подробни указания относно GISCODE ще намерите в работните указания, на адрес [www.wingis-online](http://www.wingis-online).
- Добре разклатете материала.

### РАЗРЕДИТЕЛ

Вода.

### АПЛИКАТОР / РАЗХОД НА МАТЕРИАЛ

Моп за почистване LOBATool. Върху големи повърхности използвайте подходящ плосък моп за почистване, или автомат за изсмукване. /В зависимост от областта на приложение добавете ок. 200 – 1000 ml в кофа с 10 l вода, достатъчно за 100 m<sup>2</sup>. При силно замърсяване може съответно да се дозира в по-големи количества.

### ВРЕМЕ ЗА ИЗСЪХВАНЕ

- ок. 60 мин.

### ПРИЛОЖЕНИЕ:

#### Първоначална поддръжка

Ако не е възможна първоначална поддръжка с LOBA NatureWax или ParkettWax, добавете 1 l WaxRefresh на 10 l вода и след това избършете крайното строително или основно почиствено подово покритие. След изсъхване повърхността може да се полира.

#### Поддържащо почистване (ръчно):

Добавете 200 – 300 ml WaxRefresh на 10 l вода и след това избършете подовото покритие с моп за почистване. Оставете остатъчната влага да изсъхне.

#### Поддържащо почистване (машинно):

Добавете 200 – 300ml WaxRefresh на 10 l вода и избършете подовото покритие с автомат за изсмукване. Трябва да не се извършва непосредствено изсмукване, за да може остатъчната влага да изсъхне върху повърхността и да се постигне достатъчен поддържащ ефект.

#### Внимание:

Повърхността не трябва да се препълва с почистващия разтвор. Използването на твърде много вода заедно с твърде дълго време на въздействие при паркет, дървени подове и коркови покрития може да причини набъбване и поради това трябва да се избягва.

## Общи указания

**Почистване на работните устройства:** Почиствайте веднага с вода работните устройства.

**Време за изсъхване:** Посочените времена за изсъхване са валидни при +20°C и 50% относителна влажност на въздуха, както и внимателно проветряване на работните помещения без наличие на течение. По-ниските температури, По-високата относителна влажност, лошото проветряване водят до забавяне на изсъхването. Преди достигане на окончателната твърдост не почиствайте с вода и не поставяйте килими. За покриване на повърхността преди достигане на окончателната твърдост използвайте LOBA Cover 400. Ще намерите специфични за продукта данни в съответната техническа информация.

Информацията в настоящия документ и всички други указания и препоръки, които даваме за консултиране на лицето, извършващо обработката, са резултат от досегашния опит и са на базата на нормални условия. Поради многообразието възможности за използване и условия на обработка, не възразяваме потребителят да извършва собствени опити или да направи техническа консултация чрез консултация с LOBA Anwendungstechnik. Трябва да се вземат предвид препоръките на производителя на покритието и актуалните стандарти. Нашата гаранция и отговорност се определя единствено от нашите Общи условия и не се разширява нито от тази информация, нито от нашата консултация. С появата на нова техническа информация старата става невалидна.

Отбелязаните с ® думи и символи показват запазени марки, които са регистрирани и защитени поне на територията на Германия.