

# ParkettCare

## matný



OŠETROVACÍ PROSTRIEDOK



### Ošetrovanie a ochrana pre matné lakované podlahy




Disperzný ošetrojúci prípravok. Pre ochranu lakovaných podláh. Chráni lakované podlahy ošetrojúcim filmom pred jemnými škrabancami a stopami po používaní. Bráni predčasnému opotrebovaniu a zvyšuje životnosť povrchu.

- Udržiava hodnotu a vzhľad podlahy
- Dlhodobo chráni lak pred opotrebovaním
- Pre lakované hotové parkety bez obmedzenia
- Odporúčané poprednými výrobcami hotových parkiet
- Bezpečné a ľahké spracovanie

### Oblasť použitia:

Vhodný na ošetrovanie matných a extramatných lakovaných parkiet a drevenej podlahy. Optimálny aj na UV-lakované povrchy.

## Údaje o výrobkoch

VÝR. Č.			
10011	1l	12	480
	5l	4	128

<b>Hodnota pH</b>	8,4
<b>Zloženie</b>	voda, polyméry, vodou riediteľné rozpúšťadlá, vosky, neiónické tenzidy, konzervačné látky
<b>Skladovanie a transport</b>	Skladovateľnosť 24 mesiacov, vid'. potlač na obale. Nejedná sa o nebezpečný materiál podľa ADR. Skladovanie a preprava pri teplote +5 až +25 °C. Chráňte pred mrazom.
<b>GISCODE</b>	GE10

## Pokyny ku spracovaniu

- Volné nečistoty a prach najskôr odstrániť vysávačom, zmetákom alebo mopom, následne plochu na vlhko vytrieť s LOBA CleanFix alebo Cleaner. Odolné nečistoty a zvyšky starých ošetrojúcich prípravkov sa musia predtým odstrániť hĺbkovým čistením s LOBA CareRemover. K tomu treba zohľadniť technické informácie ku produktu.
- Materiál dobre pretrepať.
- Dodržiavajte všeobecné a pre produkt špecifické predpisy pre ochranu zdravia pri práci. Bližšie pokyny nájdete v súlade s GISCODE v návodoch na obsluhu, ktoré sú dostupné na stránkach [www.wingis-online.de](http://www.wingis-online.de).

### RIEDIDLO

Výrobok je pripravený na spracovanie a nesmie sa riediť!

### NANÁŠACIA TECHNIKA / SPOTREBA MATERIÁLU

Nanášač LOBATOOL, na veľkých plochách vhodný plochý mop /  $30\text{-}40\text{ ml(g)}/\text{m}^2 = 25\text{-}35\text{ m}^2/\text{l(kg)} = 3\text{-}4\text{ l}/100\text{ m}^2$

### DOBA SCHNUTIA

- Pochôdzne po 1-2 hodinách.
- Plná záťaž a zakrytie po 12 hodinách.

### POUŽITIE:

Nanášajte materiál na podlahu po častiach a následne rozotrite do rovnomernej vrstvy. Nástroj, ktorým prípravok nanášate, udržiajte na plochu a nedvíhajte ho, netlačte. Začnite na jednej strane miestnosti oproti dverám a potom postupujte od steny ku stene na druhú stranu miestnosti až ku vstupným dverám. Vždy vyčistíte kompletne celú miestnosť. Počas schnutia nesmiete v žiadnom prípade znovu nanášať prípravok, došlo by ku vytváraniu čmúh.

### HĽBKOVÉ ČISTENIE:

Produkt znovu môžete odstrániť z povrchu hĺbkovým čistením s LOBA CareRemover, podrobnosti vid technické informácie k produktu.

### DÔLEŽITÉ POKYNY

Z dôvodu celého radu ponúkaných upravených povrchov a kvalít lakov v tejto oblasti, odporúčame brať do úvahy pokyny na ošetrovanie od výrobcov krytín. V prípade pochybností kontaktovať výrobcu krytiny, resp.aplikačných technikov LOBA. Alternatívne k tomu je možné testovať sami vhodnosť použitia na vzorkovej ploche.

## Všeobecné pokyny

**Čistenie pracovných nástrojov:** Pracovné nástroje ihneď umyte vodou.

Informácie v tomto dokumente a všetky ďalšie pokyny a odporúčania, ktoré poskytujeme formou poradenstva užívateľom, sú výsledkom doterajších skúseností a sú v súlade s normami. Z dôvodu celého radu možností použitia a podmienok spracovania nezbavujeme užívateľa povinnosti urobiť vlastné testy alebo využiť technické poradenstvo formou kontaktu s oddelením produktovej technológie LOBA. Dodržujte odporúčania výrobcu krytiny a aktuálnych noriem. Naše ručenie a zodpovednosť sa riadi výhradne našimi všeobecnými obchodnými podmienkami a nie sú rozšírené ani na základe tejto informácie, ani našim poradenstvom. Vydaním nových technických informácií strácajú pôvodné technické informácie svoju platnosť.

**Doba schnutia:** Uvedené doby schnutia platia pri teplote +20 °C a pri relatívnej vlhkosti vzduchu 50 % a pri starostlivom vetraní pracoviska bez prievaniu. Nižšie teploty, vyššie hodnoty relatívnej vlhkosti a horšie vetranie vedie ku spomaleniu schnutia. Pred dosiahnutím konečnej tvrdosti nečistite povrch na mokro a nepokladajte koberce. Na zakrytie povrchu pred dosiahnutím konečnej tvrdosti použite LOBA Cover 400. Špecifikácie produktu nájdete v príslušnom technickom liste.

Slová a symboly označené symbolom © predstavujú práva ku značkám, ktoré sú registrované a chránené minimálne na území Nemecka.