

# ParkettCare

## mat



NEGOVALNO SREDSTVO



### Nega in zaščita za mat lakirane pode




Disperzijsko sredstvo za nego. Za zaščito lakiranih tal. Lakirane pode varuje pred drobnimi praskami in sledmi obrabe z negovalno plastjo. Preprečuje prezgodnjo obrabo in podaljša življenjsko dobo površine.

- Vzdržuje vrednost in videz poda
- Dolgoročno varuje plast laka pred obrabo
- Neomejeno uporabno za lakirani končani parket
- Priporočajo ga vodilni proizvajalci končanih parketov
- Zanesljiva in preprosta obdelava

### Področje uporabe:

Primerno za nego mat in zelo mat lakiranega parketa ter lesenih podov. Optimalno tudi za UV-lakirane površine.

## Podatki o izdelku

ŠT. ARTIKLA			
10011	1l	12	480
	5l	4	128

Vrednost pH

8,4

Sestavine

Voda, polimeri, vodotopna topila, voski, neionski tenzidi, konzervirna sredstva

Skladiščenje in prevažanje

24-mesečna stabilnost pri skladiščenju, upoštevajte odtis na embalaži. Ni nevaren tovor po ADR. Skladiščenje in prevozi pri od +5° do +25 °C. Varujte pred zmrzaljo.

GISCODE

GE10

## Navodila za obdelavo

- Nesprijetu umazanijo in prah prej odstranite s sesalnikom, metlo ali čistilnikom tal, nato pa površino obrišite do vlažnega s sredstvom LOBA CleanFix ali Cleaner. Sprijetu umazanijo in ostanke starih sredstev za nego morate prej odstraniti s temeljnim čiščenjem s sredstvom LOBA CareRemover. V ta namen upoštevajte tehnične informacije za posamezne izdelke.
- Dobro stresite material.
- Upoštevajte splošne in posebne predpise za varstvo pri delu. Podrobnejša navodila najdete po kodi GISCODE v navodilih za uporabo, ki jih dobite na naslovu [www.wingis-online.de](http://www.wingis-online.de).

### RAZREDČILO

Izdelek je pripravljen za uporabo in ga ni dovoljeno redčiti!

### NAPRAVA ZA NANAŠANJE / PORABA MATERIALA

Palica za brisanje LOBATOOL, na velikih površinah s primernim ploskim čistilnikom tal/od 30 do 40 ml(g)/m<sup>2</sup> = od 25 do 35 m<sup>2</sup>/l(kg) = od 3 do 4 l/100 m<sup>2</sup>

### ČAS SUŠENJA

- Pohodno po od 1 do 2 urah.
- Popolna obremenljivost in pokritost po 12 urah.

### UPORABA:

Material nanesite na tla po odsekih in nato razmažite v enakomerno plast. Orodje za nanašanje držite čim bolj plosko na tleh in ga ne dvigujte, delajte brez pritiskanja. Začnite na eni strani prostora, nato pa delajte od stene do stene vzvratno do nasprotni strani prostora z vrati. Vedno obdelajte ves prostor. Med sušenjem tal v nobenem primeru ne obdelajte znova, to lahko povzroči proge.

### TEMELJNO ČIŠČENJE:

Izdelek je mogoče znova odstraniti s temeljnim čiščenjem s sredstvom LOBA CareRemover, za podrobnosti glejte tehnične informacije o izdelku.

### POMEMBNE OPOMBE

Zaradi številnih različnih industrijsko premazanih površin in kakovosti lakov na tem področju priporočamo tudi, da upoštevate navodila za nego, ki jih daje proizvajalec obloge. Če o čem dvomite, se obrnite na proizvajalca obloge ali tehnično službo LOBA. Druga možnost je, da primernost sami preverite na vzorčnih površinah.

## Splošna navodila

**Čiščenje delovnih orodij:** Delovna orodja takoj očistite z vodo.

Informacije v tem dokumentu in vsa druga navodila ter priporočila, ki jih dajemo med svetovanjem uporabnikom, so rezultat naših dosedanjih izkušenj in se nanašajo na standardne pogoje. Zaradi številnih možnosti uporabe in pogojev nanašanja ta navodila za uporabnika ne pomenijo, da lahko opusti lastno poskušanje ali pridobivanje tehničnih nasvetov s strani tehnične službe LOBA. Upoštevajte priporočila proizvajalca podlage in veljavne standarde. Naša odgovornost in garancija sta določena izključno z našimi splošnimi pogoji poslovanja ter jih te informacije ali naše svetovanje ne širijo. Ob izdaji novih tehničnih informacij stare izgubijo veljavnost.

**Čas sušenja:** Navedeni časi sušenja veljajo pri 20 °C, relativni zračni vlagi od 50 % in skrbnem prezračevanju delovnih prostorov brez prepaha. Nižje temperature, visoka relativna zračna vlaga in slabo prezračevanje sušenje upočasnijo. Dokler premaz ne doseže končne trdote, nista dovoljena mokro čiščenje in polaganje preprog. Za pokrivanje površine pred dosego končne trdote uporabite prevleko LOBA Cover 400. Podatke za posamezne izdelke najdete v vsakokratnih tehničnih informacijah.

Besede in simboli z znakom © so znamke, ki so prijavljene in zaščitene najmanj v Nemčiji.