



ParkettCare

matt

ÁPOLÓSZER



Matt fényű lakkozott padlók ápolása és védelme




Diszperziós ápolószer. Lakkozott padlók védelme. Egy ápolófilm képződésével védi a tömített padlókat a finom karcolásoktól és a használat más nyomaitól. Megelőzi az idő előtti kopást, és növeli a felület élettartamát.

- Megőrzi a padló értékét és külsejét
- Tartósan védi lakkfilmet a kopástól
- Korlátozás nélkül alkalmazható lakkozott kész parkettákon
- A vezető parkettagyártók ajánlásával
- Biztonságos és gyors feldolgozás

Alkalmazási terület:

Matt és extra matt lakkozású parketták és fapadlók ápolására alkalmas. Az UV-lakkozású felületekhez is optimális megoldás.

Műszaki adatok

CIKKSZÁM			
10011	1l	12	480
	5l	4	128

pH-érték	8,4
Tartalom	Víz, polimerek, vízben oldódó oldószerek, viaszok, nem ionos tenzid, konzerválószer
Tárolás és szállítás	24 hónapig eláll, a göngyölegben lévő nyomást fenn kell tartani. Az ADR szerint nem veszélyes áru. Tárolás és szállítás +5 és +25 °C között. Fagytól védeni kell.
GISCODE	GE10

Felhasználás

- Előzőleg távolítsa el porszívóval, seprővel vagy felmosómoppal a port és a leváló szennyeződések, majd dörzsölje nedvesre a felületet LOBA CleanFixxel vagy Cleanerrel. Előzőleg távolítsa el LOBA CareRemoverrel végzett alaptisztítással az erősen letapadt szennyeződések és a régi ápolószerek maradványait. Ezzel kapcsolatban vegye figyelembe az adott termékre vonatkozó műszaki információt.
- Rázza fel alaposan az anyagot.
- Mindig vegye figyelembe az általános és – ha vannak ilyenek – termékspecifikus előírásokat. A GISCODE-ra vonatkozó további tájékoztatás a www.wingis-online címen letölthető kezelési útmutatóban található.

HÍGÍTÓ

A termék felhasználásra kész; nincs szükség hígításra.

FELHORDÓ ESZKÖZ / ANYAGSZÜKSÉGLET

LOBA felmosómop, nagyobb felületeken megfelelő lapos felmosómop / $30-40 \text{ ml(g)/m}^2 = 25-35 \text{ m}^2/\text{l(kg)} = 3-4 \text{ l}/100\text{m}^2$

SZÁRADÁSI IDŐ

- 1-2 óra után szabad rálépni.
- Teljes terhelhetőség és fedés 12 óra után.

ALKALMAZÁS:

Részletekben vigye fel az anyagot a padlóra, majd hozzon létre belőle egyenletes réteget. A felvitelhez használt eszköz lehetőleg laposan fekdjön a padlón, ne emelje fel és ne fejtse ki vele nyomást. Kezdje a munkát a helyiség egyik falánál, majd haladjon faltól falig úgy, hogy a kijárat ajtónál végezzen. Egyszerre mindig egy teljes helyiség ápolását végezze el. Semmiképpen sem szabad a padlót a száradás alatt még egyszer kezelni, mert annak csikósodás lehet a következménye.

ALAPTISZTÍTÁS:

A termék ismét eltávolítható a LOBA CareRemover szerrel végzett alaptisztítással. A részletek a terméket ismertető műszaki információkban.

FONTOS TÁJÉKOZTATÁS

Az ipari felületburkolatok és lakkminőségek változatossága miatt ezen a területen célszerű a burkolat előállítójának ápolási útmutatóit követni. Ha bizonytalan egy adott helyzetben, vegye fel a kapcsolatot a burkolat gyártójával vagy a LOMA alkalmazástechnikai osztályával. Egy adott megoldás alkalmazását célszerű itt is kipróbálni egy kisebb kísérleti felületen.

Általános tájékoztató

Szerszámok tisztítása: A szerszámokat használat után azonnal vízzel el kell mosni.

A jelen dokumentumban található információk és az anyaggal dolgozók számára megfogalmazott minden további útmutatás és ajánlás eddigi tapasztalatainkon alapulnak, és szokásos körülmények között érvényesek. Az alkalmazási lehetőségek és feldolgozási körülmények változatossága miatt nem tudjuk felmenteni a felhasználót azon felelőssége alól, hogy saját maga végezzen kísérleteket, vagy műszaki tanácsokat kérjen a LOBA alkalmazástechnikai osztályától. Vegye figyelembe a burkolatgyártó ajánlásait és a hatályos szabványokat is. Jótállásunk és felelősségünk az általános üzleti feltételekben megfogalmazottakra korlátozódik, és nem tekinthető kibővítettnek sem az itt közölt információk, sem szakmai tanácsadásunk alapján. Új műszaki információk közzétételével minden előzmény érvényét veszti.

Száradási idő: A megadott száradási idők +20°C, illetve 50% közötti relatív páratartalom mellett, valamint jól szellőző, de huzatmentes munkatérben érvényesek, A megadottnál alacsonyabb hőmérsékletek, a nagyobb relatív páratartalom és a rossz szellőzés rendellenességeket okozhatnak a száradási folyamatban. A végső keménység elérése érdekében ne alkalmazzon nedves tisztítást, és ne helyezzen a felületre szőnyeget. A végső keménység elérése előtt helyezzen a felületre a LOBA Cover 400 fedőanyagot. A termékre adatai a vonatkozó műszaki információkban találhatóak.

Az ® jelzéssel ellátott szavak és szimbólumok legalább Németország területén bejegyzett és védett védjegyjogokat jelölnek.