

Was Sie über Ihren elastischen Bodenbelag wissen sollten

Wie jeder andere Bodenbelag unterliegen auch elastische Bodenbeläge einem natürlichen Verschleiß, dem durch geeignete Maßnahmen entgegengewirkt werden kann. Sand, Staub und andere Schmutzpartikel wirken wie Schleifpapier und zerkratzen die Oberfläche. Eine frühzeitige Entfernung dieses Grobschmutzes trägt wesentlich zu einer Verlängerung der Lebensdauer bei. Dieser Effekt wird durch die Anwendung beschichtender Pflegemittel noch verstärkt. Zudem wird hierdurch die Beständigkeit verbessert und Ihr Boden lässt sich leichter reinigen.

Für stark frequentierte Böden empfehlen wir zum Schutz eine Lackierung mit LOBADUR® 2K Ultra Ihr Fachbetrieb berät Sie gerne.



TIPP!

Alle LOBA Pflegeprodukte erhalten Sie beim LOBA ServicePartner, Fachhandwerker oder in unserem Online-Shop auf www.loba.de

Garantie-Zertifikat und Bodenpass



Ausgestellt für: _____

Standort, Adresse: _____

Bodenart:

Elastischer Bodenbelag

werkseitig ausgerüstet

Sonstiges

Pflegezyklen:

Erstpflge: _____
Datum der Erstpflge

Verwendetes LOBA-Produkt _____

Unterhaltsreinigung: _____
Datum der ersten Unterhaltsreinigung

Empfohlene Wiederholung: täglich

Empfohlene und abgestimmte LOBA-Produkte für Unterhaltsreinigung _____

Unterhaltspflege: _____
Datum der ersten Unterhaltspflege

Empfohlene Wiederholung: monatlich
 ¼-jährlich
 ½-jährlich

Empfohlene und abgestimmte LOBA-Produkte für Unterhaltspflege _____

Grundreinigung: _____
Datum der ersten Grundreinigung

Empfohlene Wiederholung: ½-jährlich
 jährlich

Empfohlene und abgestimmte LOBA-Produkte für Grundreinigung _____

Datum: _____

Firmenstempel Fachbetrieb/ Unterschrift

LOBA GmbH & Co. KG
Leonberger Str. 56-62 | 71254 Ditzingen | Germany
Fon: +49 7156 357-0 | Fax: +49 7156 357-211
E-Mail: service@loba.de | www.loba.de

2.08/17 / 14 8.4624-D



Pflegeanweisung für elastische Bodenbeläge (CV, Vinyl, LVT, Designbeläge)

gem. DIN 18365 | inklusive Garantie-Zertifikat



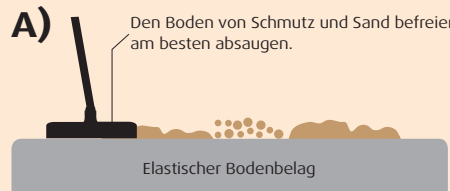
Pflegeübersicht für Ihren Boden



<p>Bauschlussreinigung</p> <p>Nach der Verlegung Ihres neuen Bodenbelages muss dieser von produktionsbedingten Rückständen und Bauverschmutzungen gereinigt werden.</p>	<p>LOBA® Cleaner</p> 
<p>Erstpflge (Einpflge)</p> <p>Nach der Bauschlussreinigung sollte ein Schutz, die sogenannte „Pflegeschrift“, durch Pflegemittel aufgetragen werden. Der Boden muß sauber und frei von Fettverschmutzungen, Wachsresten etc. sein. Deshalb sollten Sie vorher eine Unterhaltsreinigung durchführen. Stark beanspruchte Böden werden mit LOBA® V6 Finish (matt/glänzend) eingepflegt.</p>	<p>LOBA® FloorCare LOBA® FloorCare matt LOBA® V6 Finish</p> 
<p>Unterhaltsreinigung und -pflege</p> <p>Hier findet ein Auffrischen der Pflegemittelschicht, welche die Oberfläche vor Beschädigungen schützt, statt.</p>	<p>LOBA® Cleaner LOBA® CareCleaner* *(bei jedem vierten Wischvorgang)</p> 
<p>Grundreinigung/Intensivreinigung</p> <p>Sie dient dem Entfernen von grob haftendem Schmutz, der nicht mehr durch eine Unterhaltsreinigung entfernbar ist. Auch alte Pflegemittelschichten werden hierbei entfernt. Um dem Boden danach wieder den notwendigen Schutz zu geben, ist eine Erstpflge (Einpflge) mit Pflegemitteln notwendig.</p>	<p>LOBA® CareRemover</p> 

Wie Sie Ihren elastischen Boden pflegen:

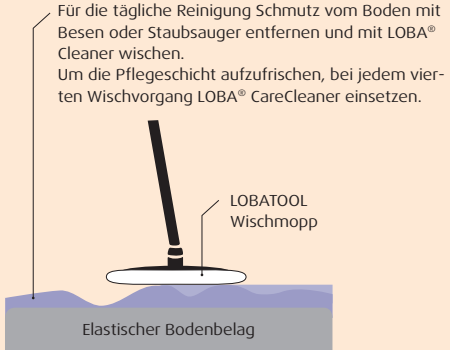
BAUSCHLUSSREINIGUNG



A) Den Boden von Schmutz und Sand befreien, am besten absaugen.

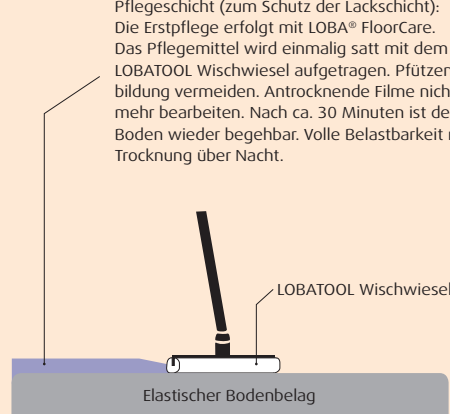
B) Anschließend mit LOBA® Cleaner (1:10 mit Wasser verdünnen) und LOBATOOL Wischmopp reinigen.

UNTERHALTSREINIGUNG UND -PFLEGE



Für die tägliche Reinigung Schmutz vom Boden mit Besen oder Staubsauger entfernen und mit LOBA® Cleaner wischen. Um die Pflegeschicht aufzufrischen, bei jedem vierten Wischvorgang LOBA® CareCleaner einsetzen.


ERSTPFLEGE (EINPFLEGE)



Pflegeschrift (zum Schutz der Lackschicht): Die Erstpflge erfolgt mit LOBA® FloorCare. Das Pflegemittel wird einmalig satt mit dem LOBATOOL Wischwiesel aufgetragen. Pfützenbildung vermeiden. Antrocknende Filme nicht mehr bearbeiten. Nach ca. 30 Minuten ist der Boden wieder begehbar. Volle Belastbarkeit nach Trocknung über Nacht.

Achtung: Matte Pflegemittel vor Gebrauch schütteln.

GRUNDREINIGUNG



Eine maschinelle oder manuelle Grundreinigung wird erforderlich, sobald der Boden Verschmutzungen aufweist, die sich bei der Unterhaltsreinigung nicht mehr entfernen lassen oder wenn bereits 3 Schichten Pflegemittel aufgebaut sind und nachgepflegt werden müsste.

A LOBA® CareRemover 1:4 mit Wasser verdünnt, z.B. mit Sprühkanne aufbringen. Maschinelles Abtragen der Pflegeschicht (mit der Einscheibenmaschine und grünem Pad). **B** Auf kleineren Flächen kann auch ein Schrubber verwendet werden. Den gelösten Schmutz aufnehmen und sorgfältig mit klarem Wasser nachwischen.

Nachdem der Boden abgetrocknet ist, muss wieder eine Erstpflge (siehe unter Erstpflge) vorgenommen werden

Hinweis: Unsere anwendungstechnische Beratung in Wort und Schrift erfolgt nach bestem Wissen, gilt jedoch als unverbindlicher Hinweis und befreit Sie nicht von der eigenen Prüfung der von uns gelieferten Produkte auf ihre Eignung für beabsichtigte Verfahren und Zwecke. Alle Intervallangaben sind als Richtwerte zu verstehen und hängen unmittelbar mit der tatsächlichen Beanspruchung in der Praxis zusammen. Ein Gewährleistungsanspruch kann deshalb nicht abgeleitet werden.

! Für Erstpflgeleistungen und Reparaturen von Schäden kontaktieren Sie bitte Ihren Fachbetrieb.